



INFORME DE PROYECTOS APROBADOS BAJO LA LEY N°7548/25

MAYO 2026



MINISTERIO DE
INDUSTRIA Y
COMERCIO
PARAGUAY

PARAGUÁI
TETÁ MBA'E' AOPY
HA ÑEMU
MOTENONDEHA

PROYECTOS APROBADOS EN EL MES DE MAYO



N°	EMPRESAS CON NUEVOS PROYECTOS BAJO LA LEY N° 7548/25	RUBROS	ACTIVIDAD ESPECÍFICA	DEPARTAMENTO	INVERSIÓN	EMPLEOS PROYECTADOS
					<i>En millones de US\$</i>	
1	PARGLASS S.A.	VIDRIOS Y SUS MANUFACTURAS	FABRICACIÓN DE ENVASES DE VIDRIO	PDTE. HAYES	97,5	167
2	ALCOENERGY S.A.	BIOCOMBUSTIBLES	PRODUCCIÓN DE ETANOL	CAAGUAZÚ	29,6	68
3	XPLAST INDUSTRIA PYA DE ARTEFACTOS PLASTICOS Y METALICOS S.A	PLÁSTICOS Y SUS MANUFACTURAS	FABRICACIÓN DE JUGUETES, MUEBLES Y ARTÍCULOS	ALTO PARANÁ	3,7	40
4	COOP. AGRICOLA DE PRODUCCION SOMMERFELD LTDA.	BALANCEADOS Y SUPLEMENTOS PARA ANIMALES	ELABORACIÓN DE BALANCEADOS, Y SUPLEMENTOS NUTRICIONALES	CAAGUAZÚ	2,5	5
5	CERES AGRICOLA S.A.	PRODUCCIÓN Y ALMACENAMIENTO DE GRANOS Y SEMILLAS	PRODUCCIÓN DE SOJA Y MAÍZ	ALTO PARANÁ	1,1	3
6	ESFERA EPI PARAGUAY E.A.S.	CONFECCIONES Y TEXTILES	CONFECCIÓN DE PRODUCTOS DE PROTECCIÓN DESCARTABLES (GORROS, TAPABOCAS, ETC.)	ALTO PARANÁ	1,1	53
7	GRAIN BUSINESS S.A.	PRODUCCIÓN Y ALMACENAMIENTO DE GRANOS Y SEMILLAS	PROCESAMIENTO Y ALMACENAMIENTO DE GRANOS (SOJA, MAÍZ, TRIGO Y SORGO)	ITAPÚA	1,0	3

Fuente: Subsecretaría de Estado de Industria/MIC, con datos del Consejo de Inversiones, sujetos a revisión.

PROYECTOS APROBADOS EN EL MES DE MAYO



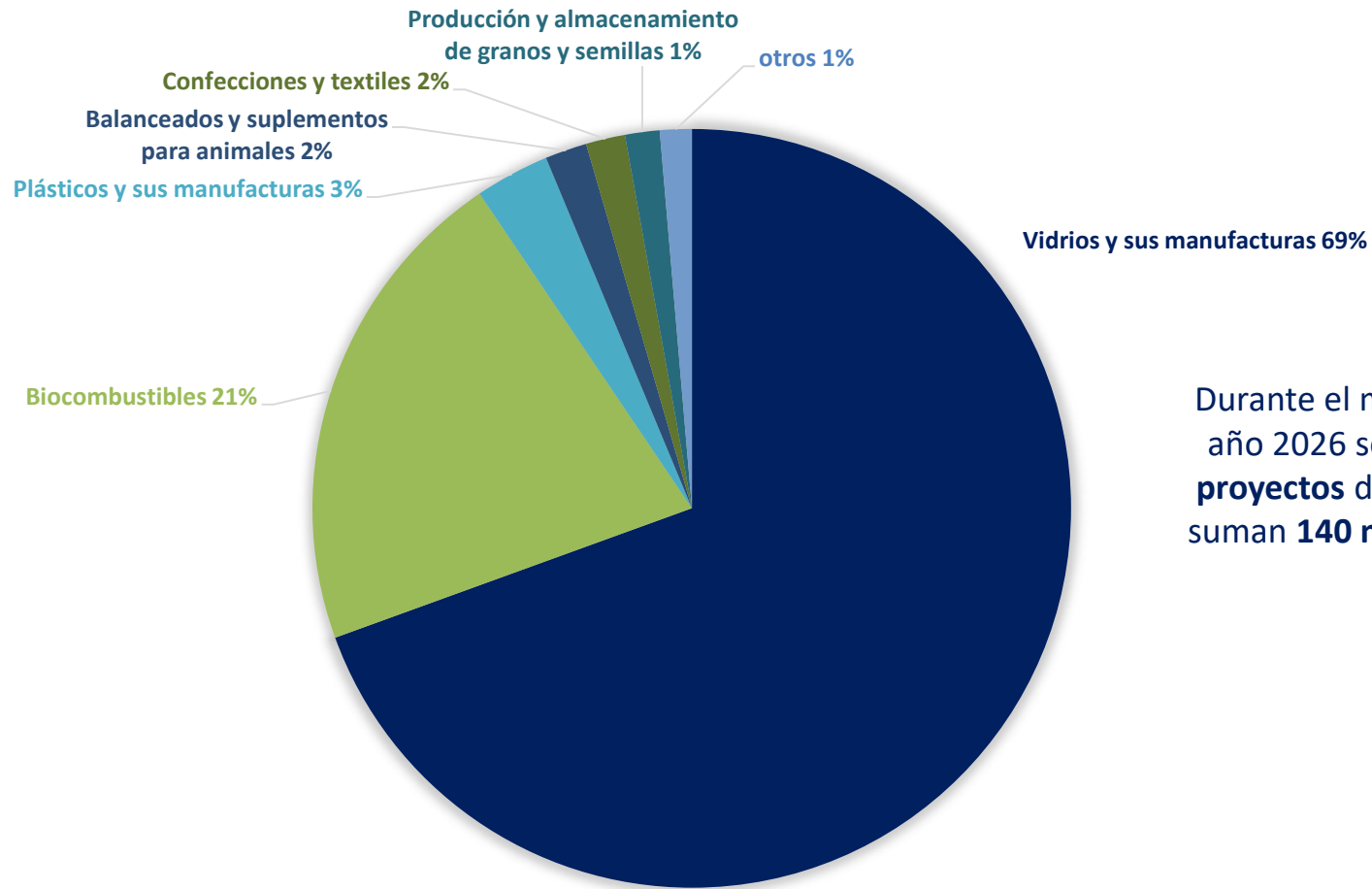
N°	EMPRESAS CON NUEVOS PROYECTOS BAJO LA LEY N° 7548/25	RUBROS	ACTIVIDAD ESPECÍFICA	DEPARTAMENTO	INVERSIÓN	EMPLEOS PROYECTADOS
					En millones de US\$	
8	DON FRANCES INDUSTRIA DE ALIMENTOS S.A	PRODUCTOS ALIMENTICIOS	ELABORACIÓN DE PRODUCTOS DE PANADERIA	ALTO PARANÁ	0,9	16
9	NUTRITECH E.A.S.	PRODUCTOS ALIMENTICIOS	PRODUCCION DE HUEVOS	ALTO PARANÁ	0,9	18
10	DASSTEX S.A.	CONFECCIONES Y TEXTILES	FABRICACIÓN DE PRENDAS DE VESTIR	CENTRAL	0,7	117
11	INDUSTRIAS REUNIDAS ÑEMBY S.A.	PLÁSTICOS Y SUS MANUFACTURAS	FABRICACIÓN DE ENVASES DE PLÁSTICO (BOLSAS DE PLÁSTICO)	CENTRAL	0,7	7
12	PROCESOS INDUSTRIALES S.A. COMERCIAL E INDUSTRIAL	CONFECCIONES Y TEXTILES	PRODUCCIÓN DE TEXTILES E HIDRÓFILOS DERIVADOS DEL ALGODÓN (TOALLA DE ALGODÓN, GASA HIDRÓFILICA Y FIBRA DE ALGODÓN)	PARAGUARÍ	0,4	30
				BOQUERÓN	0,1	0 (AMPLIACIÓN)
13	INDUSTRIAS MARVE S.A.	METALES Y SUS MANUFACTURAS	FABRICACIÓN DE COMPONENTES PARA APARATOS ELECTRÓNICOS	CENTRAL	0,1	30
TOTALES					140,3	557

Fuente: Subsecretaría de Estado de Industria/MIC, con datos del Consejo de Inversiones, sujetos a revisión.



PRINCIPALES RUBROS DE INVERSIÓN

(EN PORCENTAJE, MAYO 2026)



Durante el mes de mayo del año 2026 se aprobaron **13 proyectos** de inversión, que suman **140 millones de USD**.

El **94%** de las inversiones proyectadas se concentra en los rubros de **vidrios y sus manufacturas, biocombustibles y plásticos**.

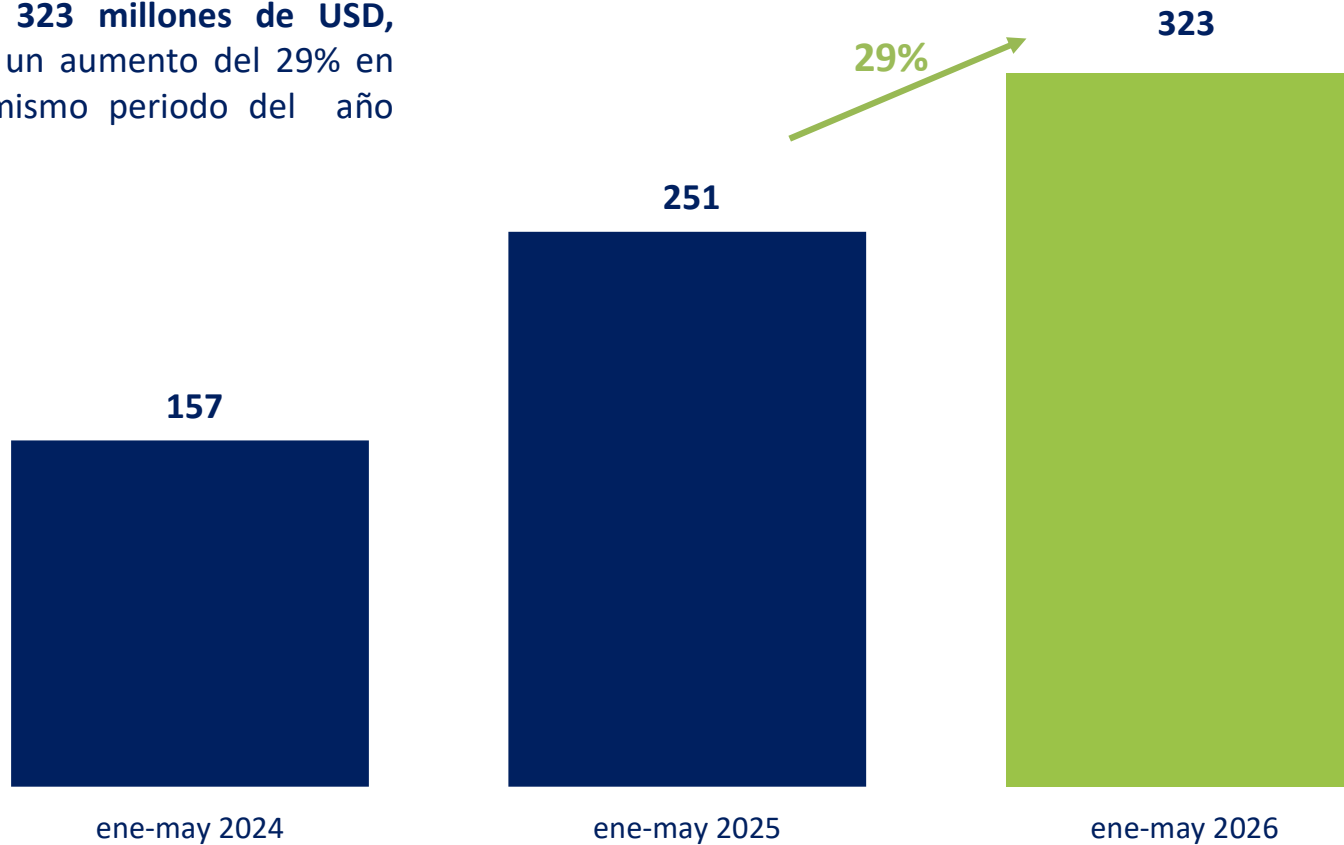
Fuente: Subsecretaría de Estado de Industria/MIC, con datos del Consejo de Inversiones, sujetos a revisión.



INVERSIONES PROYECTADAS

(EN MILLONES DE USD, PERIODO ENERO A MAYO 2024-2026)

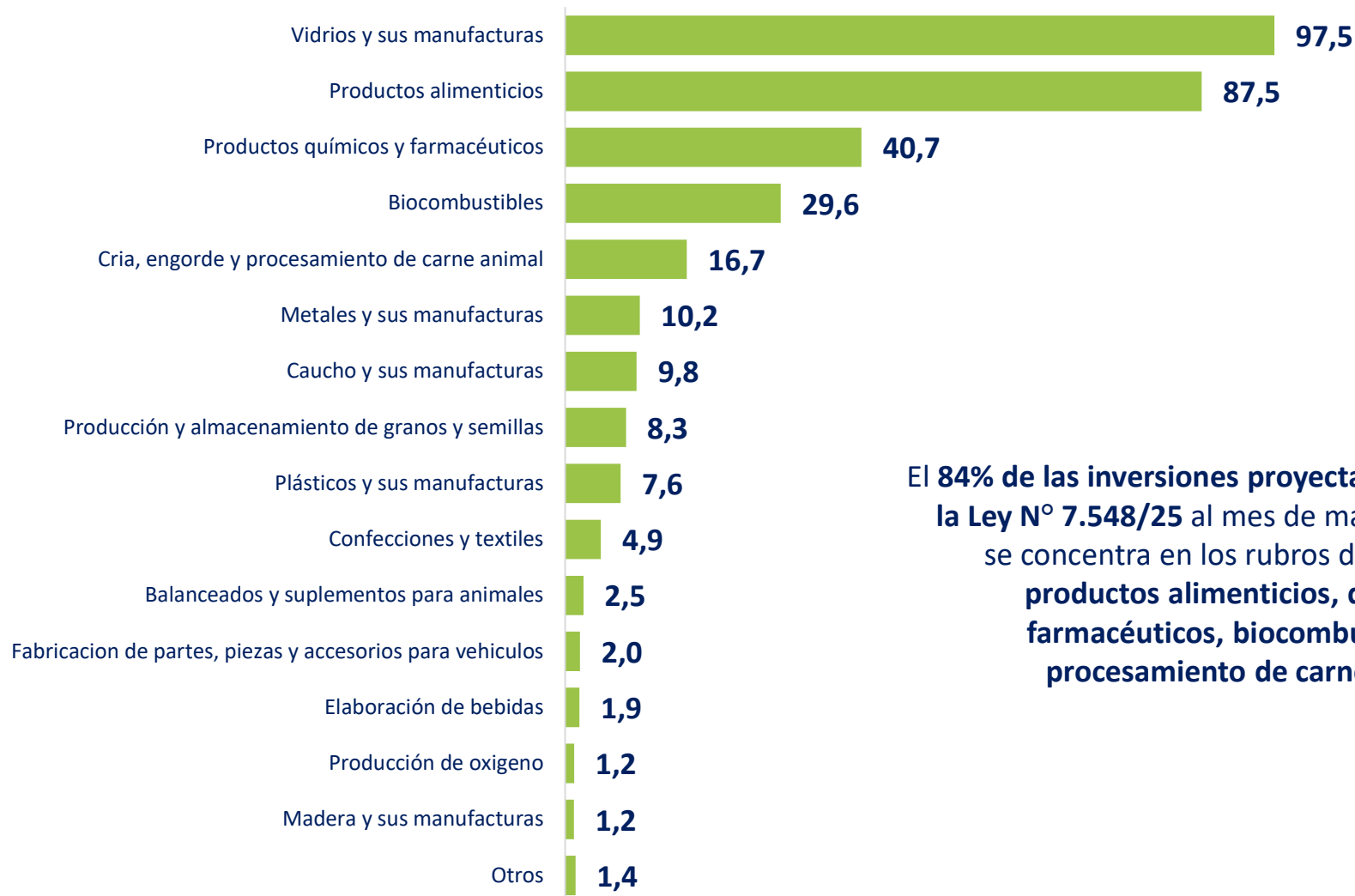
Al mes de mayo del 2026, las **inversiones proyectadas** alcanzaron un total de **323 millones de USD**, presentando un aumento del 29% en relación al mismo periodo del año anterior.



Fuente: Subsecretaría de Estado de Industria/MIC, con datos del Consejo de Inversiones, sujetos a revisión.

INVERSIÓN PROYECTADA POR RUBROS

(ACUMULADO A MAYO 2026)



El **84%** de las inversiones proyectadas bajo la Ley N° 7.548/25 al mes de mayo 2026, se concentra en los rubros de **vidrios, productos alimenticios, químicos-farmacéuticos, biocombustibles y procesamiento de carne animal.**

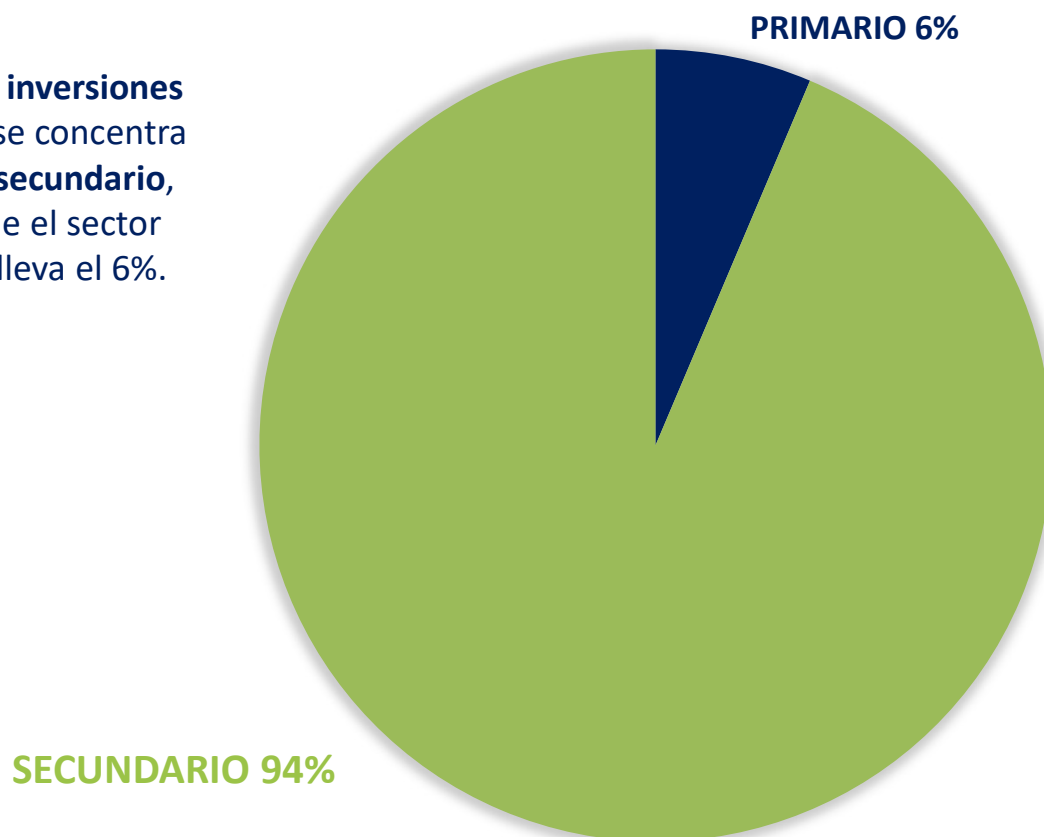
Fuente: Subsecretaría de Estado de Industria/MIC, con datos del Consejo de Inversiones, sujetos a revisión.

INVERSIONES PROYECTADAS POR SECTORES

(EN PORCENTAJE, ACUMULADO A MAYO 2026)



El **94%** de las inversiones proyectadas se concentra en el **sector secundario**, mientras que el sector primario se lleva el 6%.



Fuente: Subsecretaría de Estado de Industria/MIC, con datos del Consejo de Inversiones, sujeto a revisión.

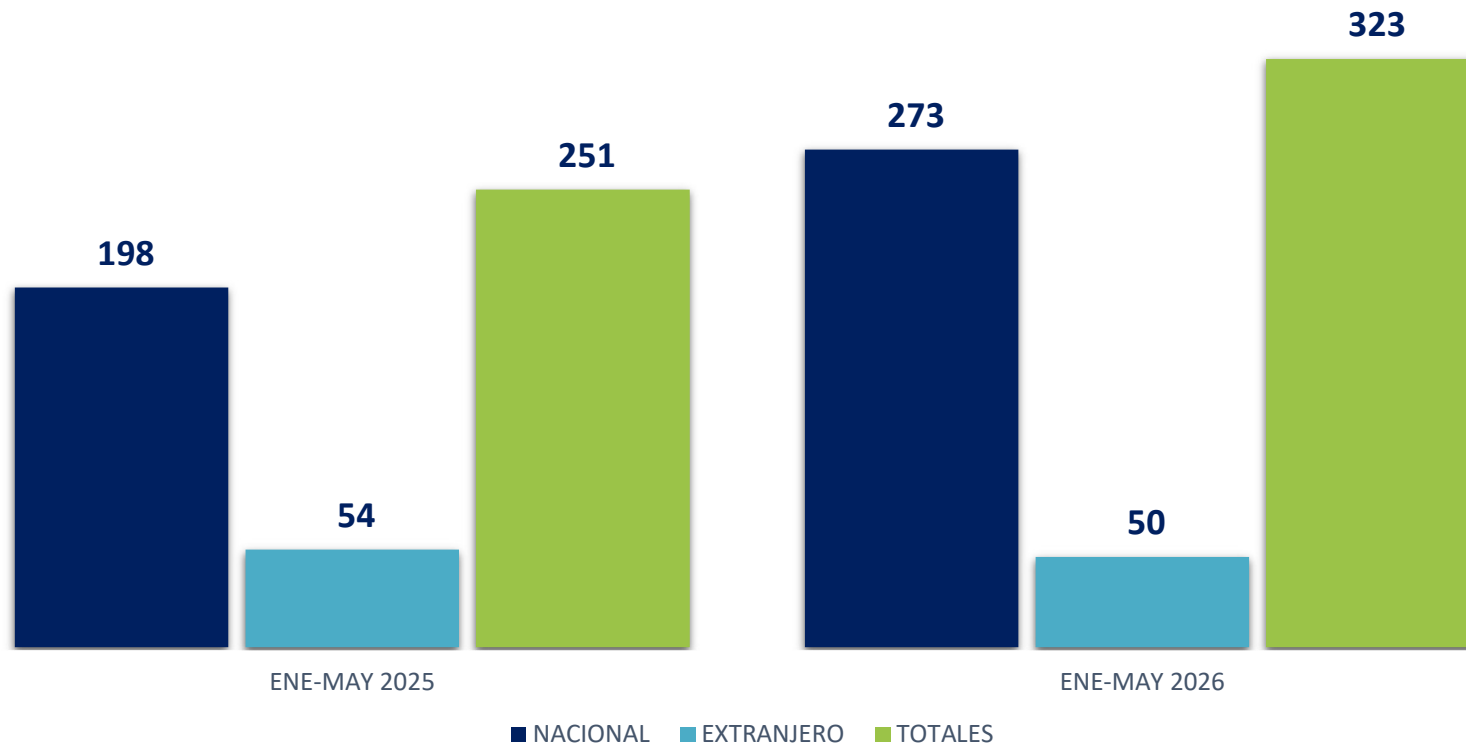
Obs: Sector Primario: Agricultura, Ganadería, pesca y minería. **Sector Secundario:** Manufacturas, construcciones, electricidad. Sector Terciario: Servicios.

INVERSIONES PROYECTADAS SEGÚN EL ORIGEN DEL CAPITAL



(EN MILLONES DE USD, PERIODO ENERO A MAYO 2025-2026)

Del total de inversiones proyectadas al mes de mayo del 2026, **273 millones de USD son de origen nacional**, lo que representa un **aumento del 38%**, mientras que la **inversión extranjera**, presenta una variación del **-7%** con respecto al mismo periodo.



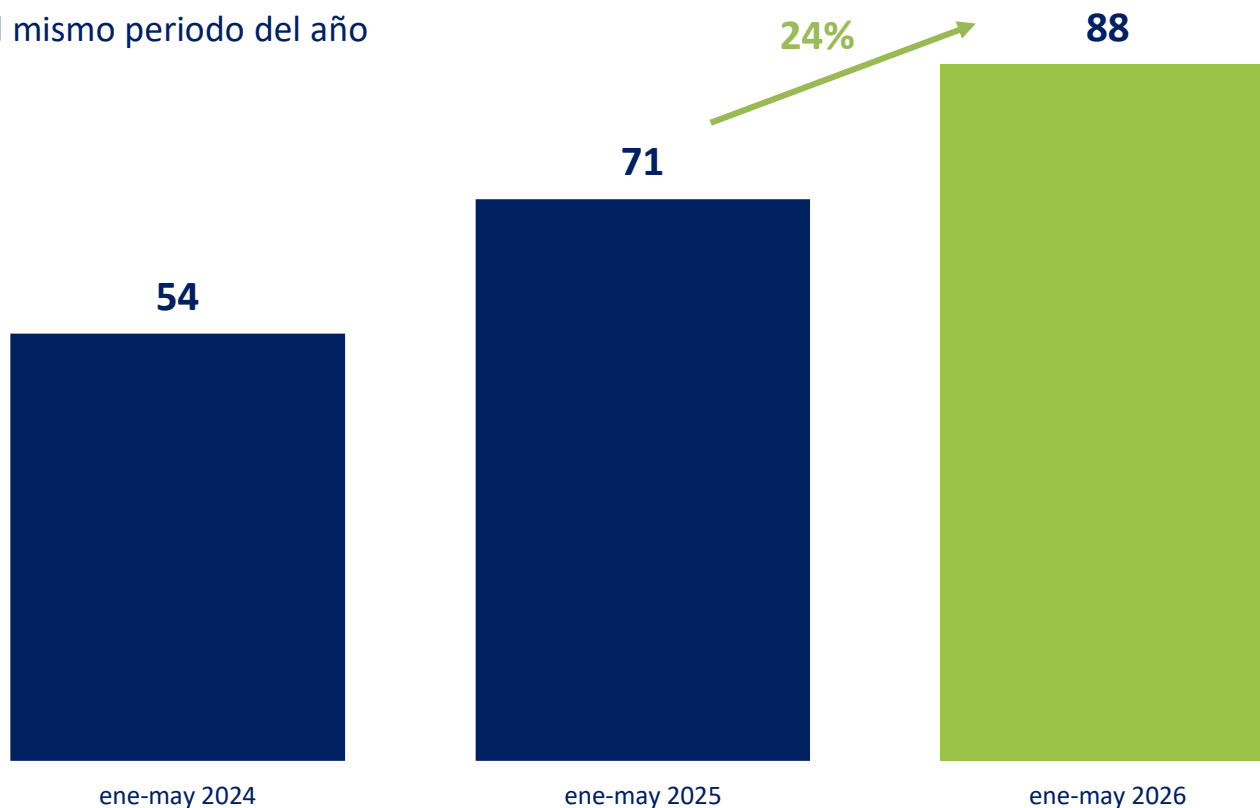
Fuente: Subsecretaría de Estado de Industria/MIC, con datos del Consejo de Inversiones, sujetos a revisión.

CANTIDAD DE PROYECTOS APROBADOS

(PERIODO ENERO A MAYO 2024-2026)



Al mes de mayo, se aprobaron en total **88 proyectos de inversión**, lo cual representa **un aumento del 24%** en comparación al mismo periodo del año anterior.



Fuente: Subsecretaría de Estado de Industria/MIC, con datos del Consejo de Inversiones, sujetos a revisión.

INVERSIONES PROYECTADAS SEGÚN DEPARTAMENTO

(EN MILLONES DE USD, ACUMULADO A MAYO 2026)



El **78%** de las inversiones acumuladas al mes de mayo 2026, se concentran en los departamentos de **Pdte. Hayes, Central, Caaguazú, Itapúa, Paraguari.**



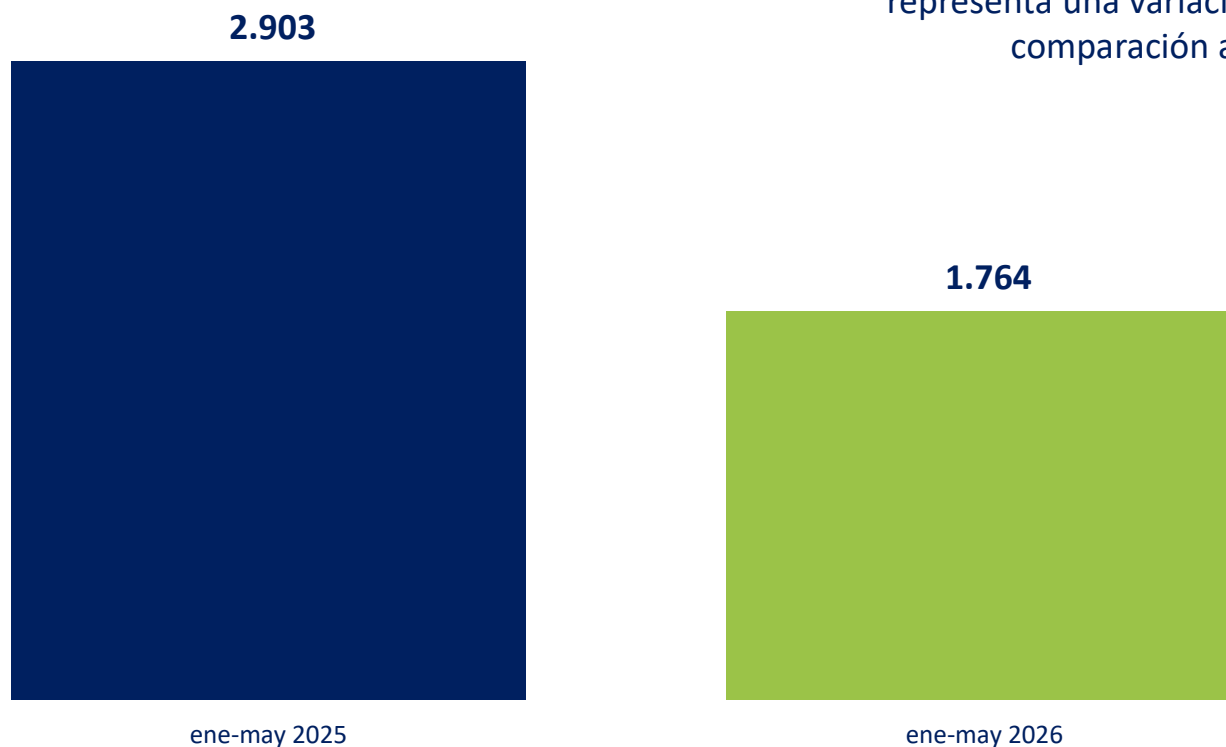
Fuente: Subsecretaría de Estado de Industria/MIC, con datos del Consejo de Inversiones, sujetos a revisión.

CANTIDAD DE EMPLEOS PROYECTADOS

(PERIODO ENERO A MAYO 2025-2026)



Al mes de mayo del 2026, la cantidad de **empleos vinculados a las inversiones** proyectadas **totaliza en 1.764**, lo cual representa una variación de -39% en comparación al año anterior.

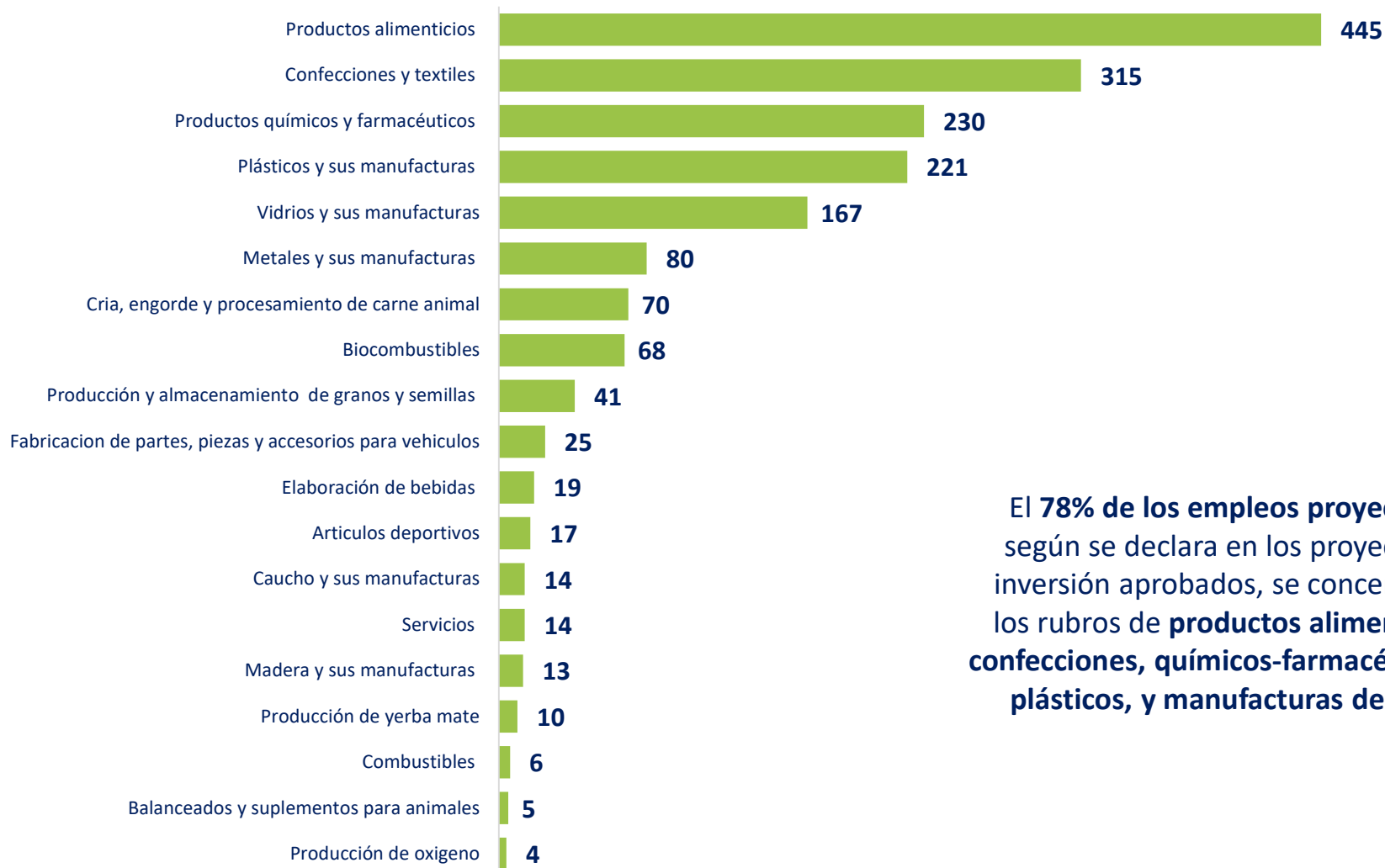


Fuente: Subsecretaría de Estado de Industria/MIC, con datos del Consejo de Inversiones, sujetos a revisión.

CANTIDAD DE EMPLEOS PROYECTADOS POR RUBROS



(ACUMULADO A MAYO 2026)



El 78% de los empleos proyectados, según se declara en los proyectos de inversión aprobados, se concentra en los rubros de productos alimenticios, confecciones, químicos-farmacéuticos, plásticos, y manufacturas de vidrio.

Fuente: Subsecretaría de Estado de Industria/MIC, con datos del Consejo de Inversiones, sujetos a revisión.

NOTAS METODOLÓGICAS



- **Fuentes de información:** Para la elaboración del presente informe se tomaron datos de los proyectos de inversión presentados por las empresas solicitantes de los beneficios de la Ley 60/90 - Ley 7548/25, que fueron analizados y dictaminados por el Consejo de Inversiones.
- **Consejo de Inversiones:** Organismo asesor del MIC y MEF creado por la Ley 60/90 (art. 17º) y modificado por la Ley 7548/25 (art. 5º) conformado por representantes del MIC, MEF, MAG, BCP, MTESS, DNIT, y de los sectores productivos, con la función principal de analizar y dictaminar sobre los proyectos de inversión que correspondan a los fines de la citada Ley.
- **Proyectos de inversión:** Para acogerse a los beneficios de la Ley 60/90 (art. 20º) - Ley 7548/25 las empresas interesadas presentan proyectos de inversión, que contienen información básica sobre la actividad objeto de la inversión, el monto de la inversión y su forma de financiamiento, la mano de obra a ser empleada, entre otras.
- **Inversiones proyectadas:** Corresponde a los montos de inversión declarados por las empresas que solicitan acogerse a los beneficios de la Ley 60/90 - Ley 7548/25. Son inversiones que estas realizan por etapas, según el cronograma de inversión establecido en el proyecto aprobado.
- **Empleos proyectados:** Corresponde a la cantidad de mano de obra a ser empleada declarada por las empresas que solicitan acogerse a los beneficios de la Ley 60/90 - Ley 7548/25. Son empleos que se van incorporando progresivamente, según el cronograma de inversión establecido en el proyecto aprobado.



**GOBIERNO DEL
PARAGUAY**

**MINISTERIO DE
INDUSTRIA Y
COMERCIO**