



INFORME DE PROYECTOS APROBADOS BAJO LA LEY N°7548/25

MARZO 2026

PROYECTOS APROBADOS EN EL MES DE MARZO



N°	EMPRESAS CON NUEVOS PROYECTOS BAJO LA LEY N° 7548/25	RUBROS	ACTIVIDAD ESPECÍFICA	DEPARTAMENTO	INVERSIÓN <i>En millones de US\$</i>	EMPLEOS PROYECTADOS
1	IRUTEC SOCIEDAD ANONIMA	PRODUCTOS QUÍMICOS Y FARMACÉUTICOS	FABRICACIÓN DE PARAFINAS Y DERIVADOS, EMULSIONES, CERAS Y ACEITES ESPECIALES	PARAGUARÍ	25,0	112
2	CRUZMONTE SOCIEDAD ANÓNIMA	PRODUCTOS ALIMENTICIOS	FAENA DE POLLOS	CORDILLERA	22,3	112
3	VALERIA SOCIEDAD ANONIMA	PRODUCTOS ALIMENTICIOS	PRODUCCIÓN DE ARROZ Y DERIVADOS	ÑEEMBUCÚ	15,7	38
*	CRUZMONTE SOCIEDAD ANÓNIMA	PRODUCTOS ALIMENTICIOS	FAENA DE POLLOS	CAAGUAZÚ	9,2	37
4	SEAGRO SOCIEDAD ANONIMA	PRODUCTOS ALIMENTICIOS	PRODUCCIÓN DE ARROZ Y DERIVADOS	ITAPÚA	7,5	6
5	SOUTH ATLANTIC COMPANY SOCIEDAD ANONIMA	PRODUCTOS ALIMENTICIOS	PROCESAMIENTO DE LANGOSTINOS	ITAPÚA	3,1	0 (COMPLEMENTACIÓN)
6	S.R. PRODUCTOS PARA LA SALUD S.A.	PRODUCTOS QUÍMICOS Y FARMACÉUTICOS	FABRICACIÓN DE PAÑALES PARA ADULTOS	AMAMBAY	2,2	22
7	LABORATORIO DE PRODUCTOS ETICOS COMERCIAL E INDUSTRIAL SA	PRODUCTOS QUÍMICOS Y FARMACÉUTICOS	FABRICACIÓN DE PRODUCTOS FARMACÉUTICOS (INYECTABLES LIOFILIZADOS)	CENTRAL	2,0	2
8	IRUÑA S.A.I.C.	METALES Y SUS MANUFACTURAS	FABRICACIÓN DE CHAPAS TERCIADES	ALTO PARANÁ	1,8	8
9	SUPASTRIP S.A	PLÁSTICOS Y SUS MANUFACTURAS	FABRICACIÓN DE CINTAS ADHESIVAS TIPO TEAR TAPES	CENTRAL	1,2	51

Fuente: Subsecretaría de Estado de Industria/MIC, con datos del Consejo de Inversiones, sujetos a revisión.

PROYECTOS APROBADOS EN EL MES DE MARZO



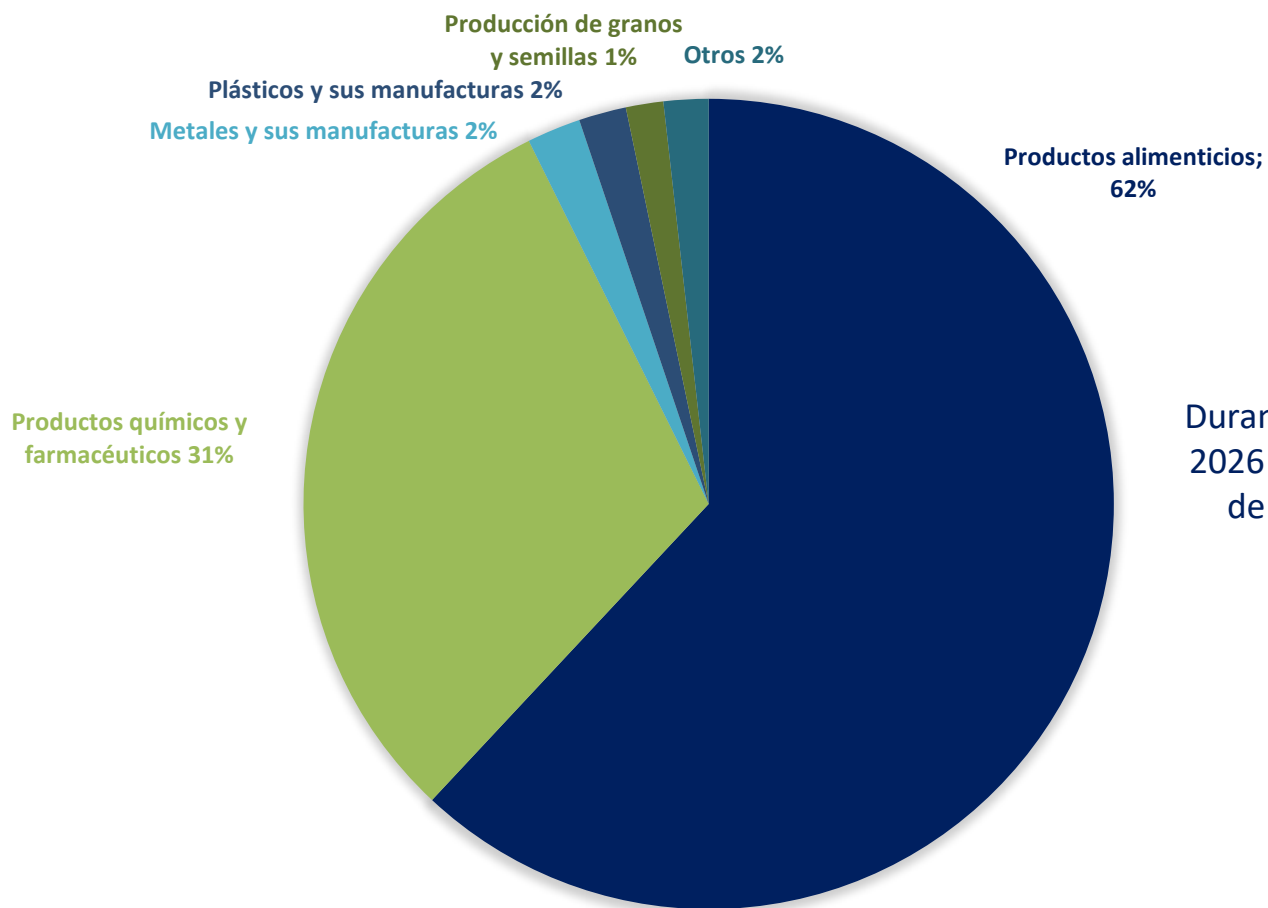
N°	EMPRESAS CON NUEVOS PROYECTOS BAJO LA LEY N° 7548/25	RUBROS	ACTIVIDAD ESPECÍFICA	DEPARTAMENTO	INVERSIÓN	EMPLEOS PROYECTADOS
					En millones de US\$	
10	BEBIDAS NATIVAS DEL PARAGUAY S.A.	ELABORACIÓN DE BEBIDAS	ELABORACIÓN Y ENVASADO DE BEBIDAS	CORDILLERA	1,2	12
11	ELADIA S.A.E.	PRODUCTOS ALIMENTICIOS	PRODUCCIÓN DE ARROZ Y DERIVADOS	ÑEEMBUCÚ	1,1	12
12	AGROPECO SOCIEDAD ANONIMA	PRODUCCIÓN Y ALMACENAMIENTO DE GRANOS Y SEMILLAS	CULTIVO DE SOJA Y MAÍZ, Y REFORESTACIÓN DE EUCALIPTO	ALTO PARANÁ	0,7	0 (MODERNIZACIÓN)
13	AGRO ALIANZA CORPUS CHRISTI S.A	PRODUCCIÓN Y ALMACENAMIENTO DE GRANOS Y SEMILLAS	PROCESAMIENTO DE GRANOS DE SOJA, MAÍZ Y TRIGO	CANINDEYÚ	0,6	15
14	AGRORIEGOS DEL PARAGUAY SOCIEDAD ANONIMA	PLÁSTICOS Y SUS MANUFACTURAS	FABRICACIÓN DE IRRIGADORES Y SISTEMA DE RIEGO	AMAMBAY	0,5	11
15	FLF IMPORT AND EXPORT E.A.S.	SERVICIOS	JUEGOS MECÁNICOS, ELECTRÓNICOS, INFLABLES Y ZONA INTERACTIVA INFANTIL	AMAMBAY	0,3	14
16	MAR & MAR GROUP S.A	METALES Y SUS MANUFACTURAS	FABRICACIÓN DE PRODUCTOS METÁLICOS PARA USO ESTRUCTURAL (TRELIZAS ELECTRO SOLDADAS)	ALTO PARANÁ	0,2	2
17	IMPORTADORA ALEMANA SA	PRODUCCIÓN Y ALMACENAMIENTO DE GRANOS Y SEMILLAS	PROCESAMIENTO DE GRANOS DE SOJA, MAÍZ, TRIGO, SÉSAMO, CÁRTAMO Y SORGO	BOQUERÓN	0,2	5
18	AZOTEY SA	MADERA Y SUS MANUFACTURAS	PRODUCCIÓN DE MADERA TERCIAADA	CAAGUAZÚ	0,2	1
19	DONGJIN PARAGUAY S.A.	PLÁSTICOS Y SUS MANUFACTURAS	FABRICACIÓN DE PLÁSTICOS TRITURADOS DE PEAD, PP	ALTO PARANÁ	0,1	4
20	FELBER FORESTAL SOCIEDAD ANONIMA	MADERA Y SUS MANUFACTURAS	FABRICACIÓN DE VENTANAS Y PUERTAS DE MADERA	CAAZAPÁ	0,1	4
TOTALES					95,2	468

Fuente: Subsecretaría de Estado de Industria/MIC, con datos del Consejo de Inversiones, sujetos a revisión.



PRINCIPALES RUBROS DE INVERSIÓN

(EN PORCENTAJE, MARZO 2026)



Durante el mes de Marzo del año 2026 se aprobaron **20 proyectos** de inversión, que suman **95 millones de USD**.

El **93%** de las inversiones proyectadas se concentra en los rubros de **productos alimenticios, y químicos-farmacéuticos**.

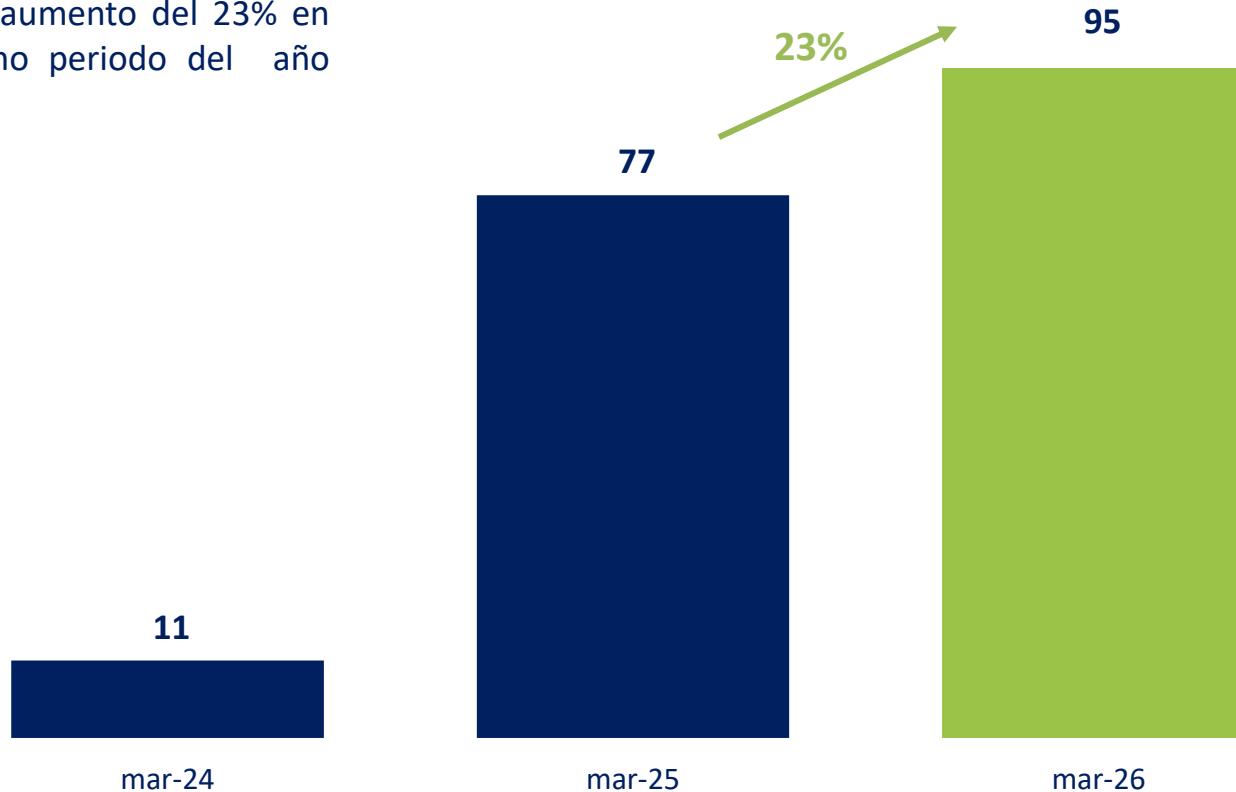
Fuente: Subsecretaría de Estado de Industria/MIC, con datos del Consejo de Inversiones, sujetos a revisión.



INVERSIONES PROYECTADAS

(EN MILLONES DE USD, PERIODO MARZO 2024-2026)

Durante el mes de Marzo del 2026, las **inversiones proyectadas** alcanzaron un total de **95 millones de USD**, presentando un aumento del 23% en relación al mismo periodo del año anterior.

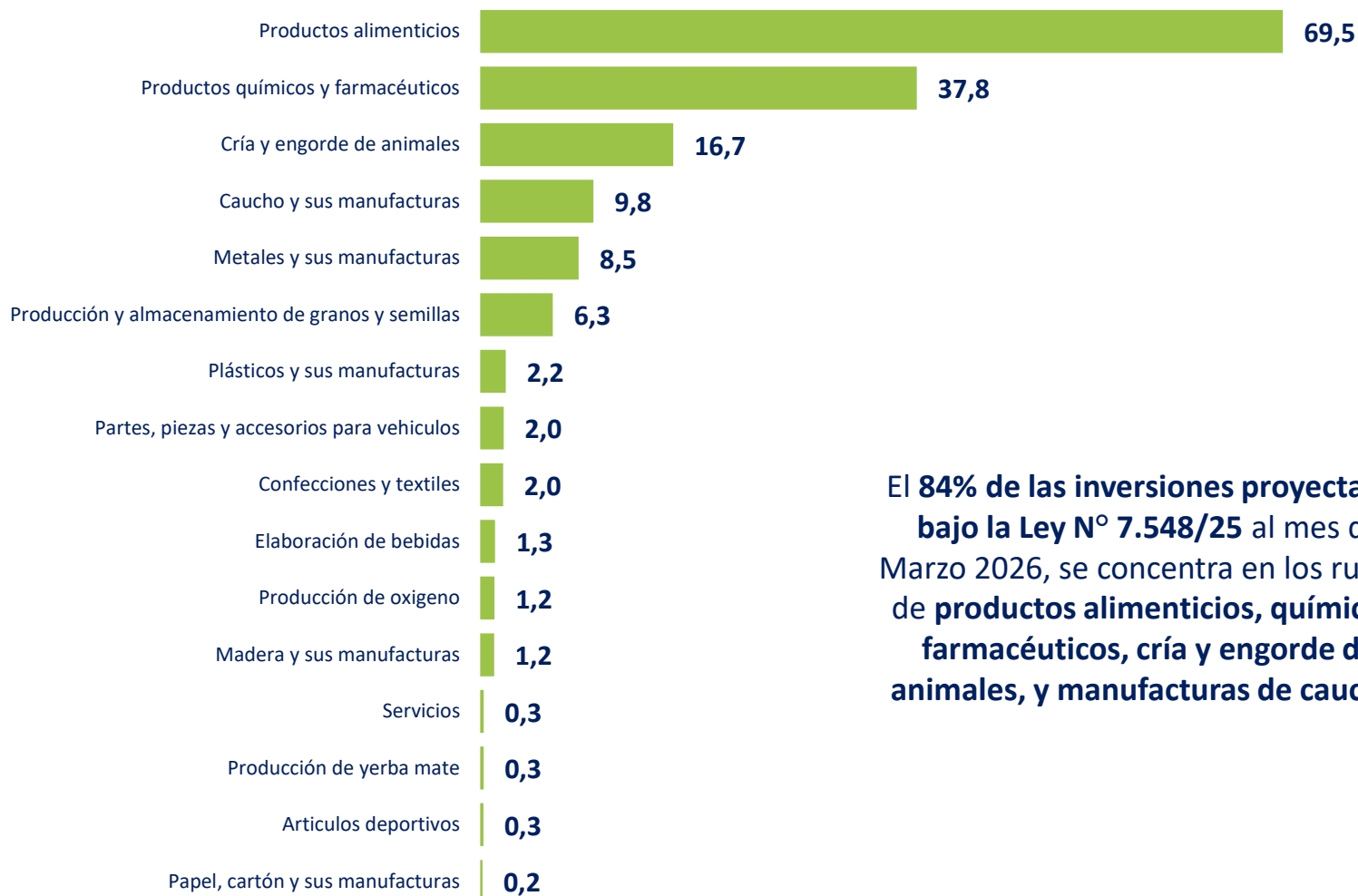


Fuente: Subsecretaría de Estado de Industria/MIC, con datos del Consejo de Inversiones, sujetos a revisión.

INVERSIÓN PROYECTADA POR RUBROS



(1° TRIM. 2026)



El 84% de las inversiones proyectadas bajo la Ley N° 7.548/25 al mes de Marzo 2026, se concentra en los rubros de productos alimenticios, químicos-farmacéuticos, cría y engorde de animales, y manufacturas de caucho.

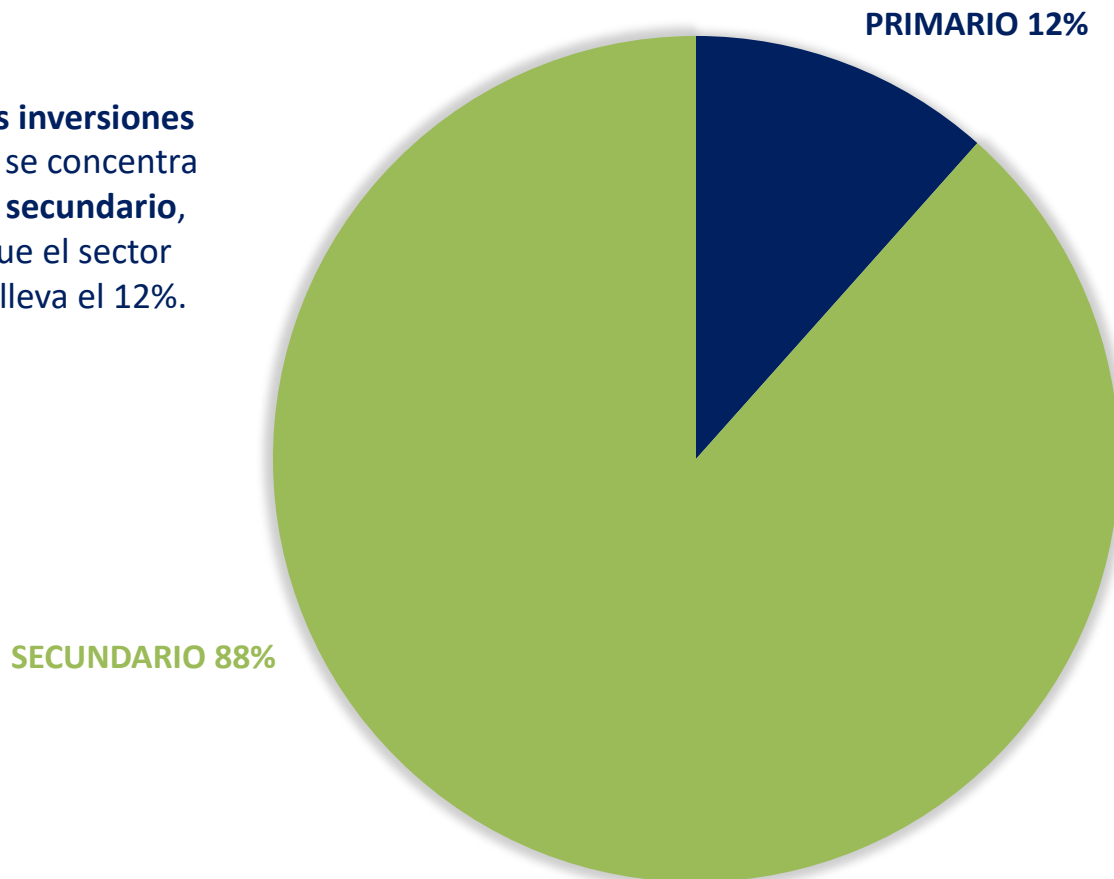
Fuente: Subsecretaría de Estado de Industria/MIC, con datos del Consejo de Inversiones, sujetos a revisión.

INVERSIONES PROYECTADAS POR SECTORES



(EN PORCENTAJE, 1° TRIM. 2026)

El **88%** de las inversiones proyectadas se concentra en el **sector secundario**, mientras que el sector primario se lleva el 12%.



Fuente: Subsecretaría de Estado de Industria/MIC, con datos del Consejo de Inversiones, sujeto a revisión.

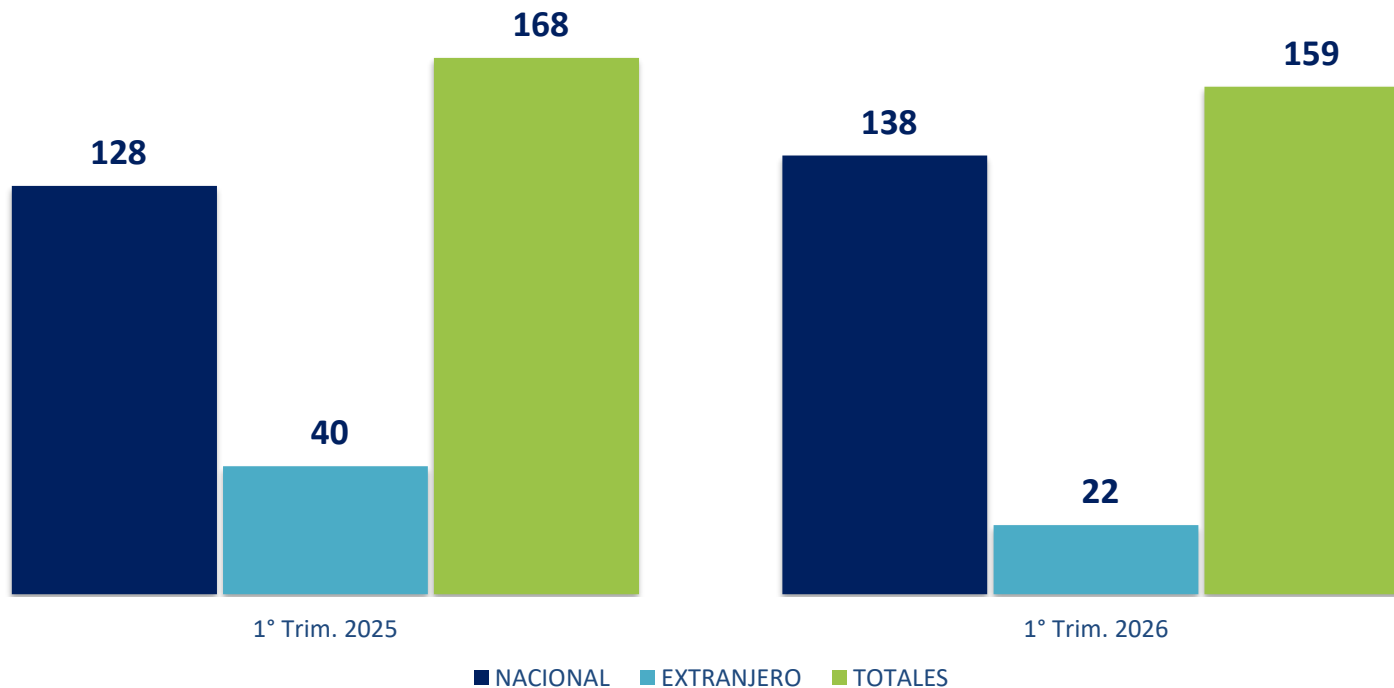
Obs: Sector Primario: Agricultura, Ganadería, pesca y minería. **Sector Secundario:** Manufacturas, construcciones, electricidad. Sector Terciario: Servicios.

INVERSIONES PROYECTADAS SEGÚN EL ORIGEN DEL CAPITAL



(EN MILLONES DE USD, PERIODO 1° TRIM. 2025-2026)

Del total de inversiones proyectadas al mes de Marzo del 2026, **138 millones de USD son de origen nacional**, lo que representa un **aumento del 7%**, mientras que la **inversión extranjera**, presenta una variación del **-46%** con respecto al mismo periodo.



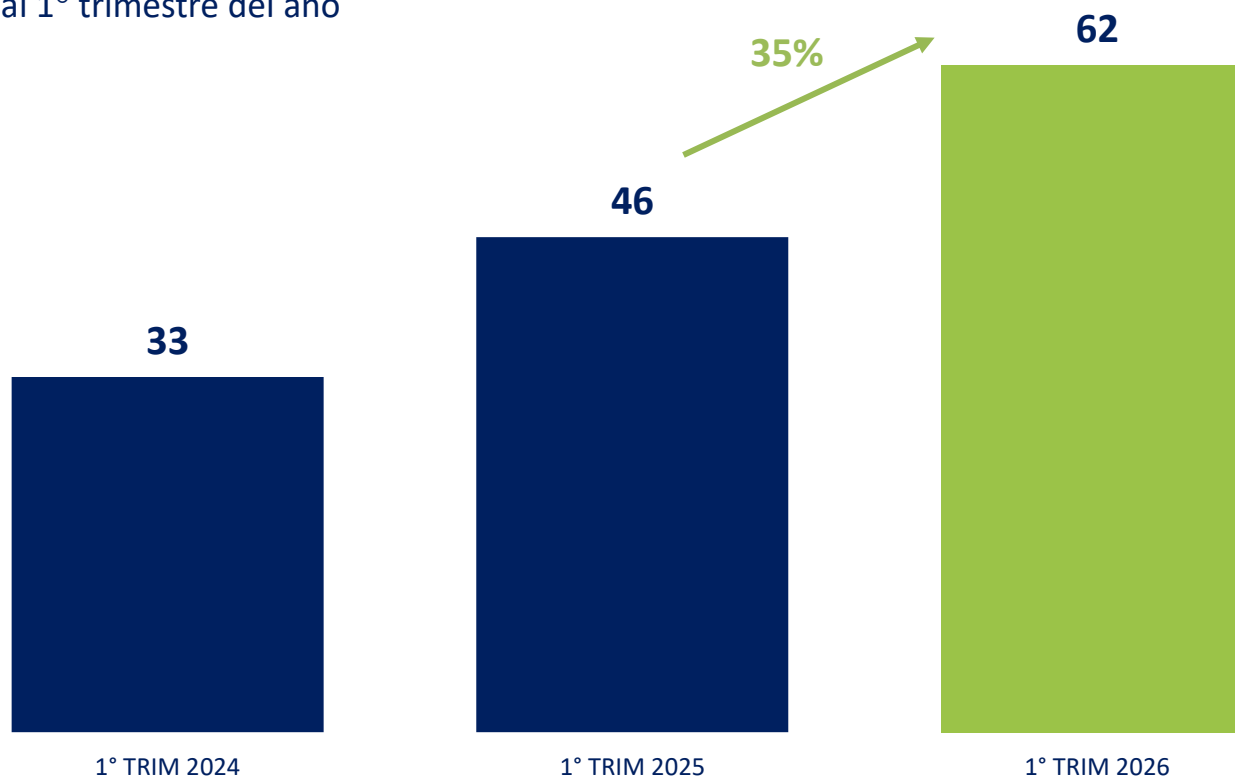
Fuente: Subsecretaría de Estado de Industria/MIC, con datos del Consejo de Inversiones, sujetos a revisión.

CANTIDAD DE PROYECTOS APROBADOS

(PERIODO 1° TRIM. 2024-2026)



Al mes de Marzo, se aprobaron en total **62 proyectos de inversión**, lo cual representa **un aumento del 35%** en comparación al 1° trimestre del año anterior.



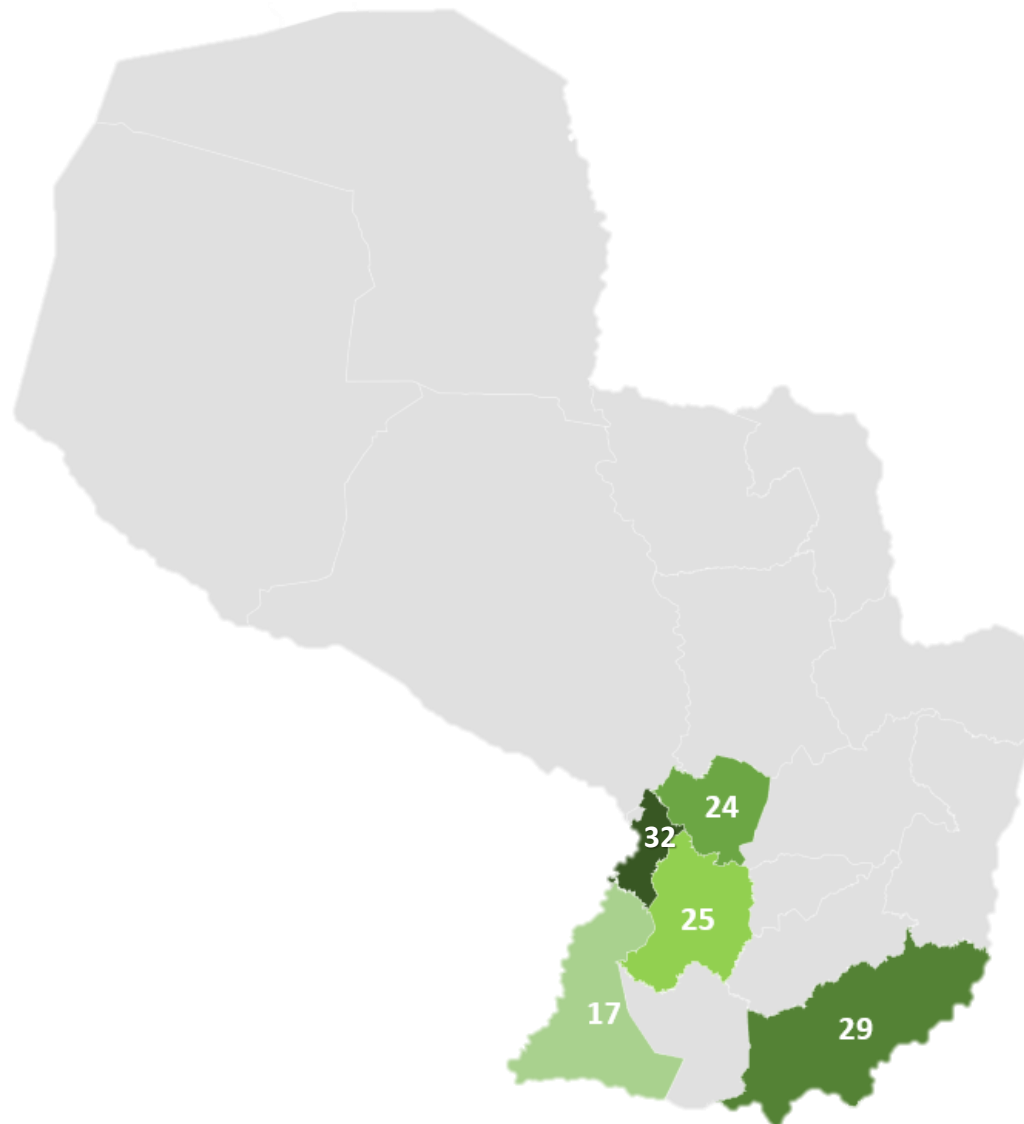
Fuente: Subsecretaría de Estado de Industria/MIC, con datos del Consejo de Inversiones, sujetos a revisión.

INVERSIONES PROYECTADAS SEGÚN DEPARTAMENTO

(EN MILLONES DE USD, 1° TRIMESTRE 2026)



El **80%** de las inversiones acumuladas al mes de marzo 2026, se concentran en los departamentos **Central, Itapúa, Paraguari, Cordillera y Ñeembucú.**

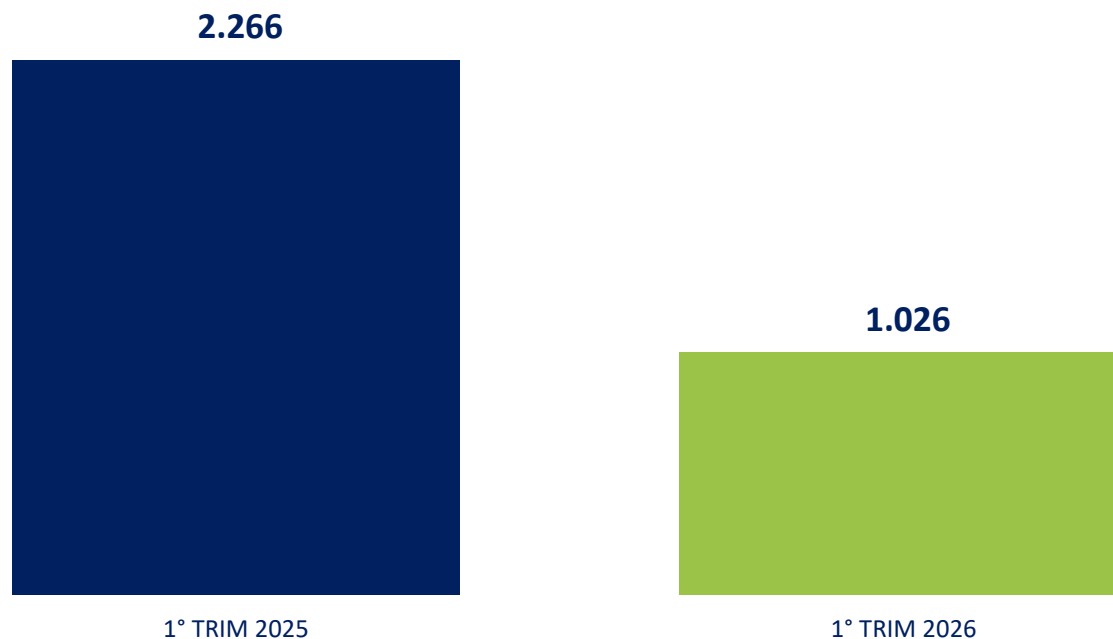


CANTIDAD DE EMPLEOS PROYECTADOS

(PERIODO 1° TRIM. 2025-2026)



Al mes de Marzo del 2026, la cantidad de **empleos vinculados a las inversiones** proyectadas **totaliza en 1.026**, lo cual representa una variación de -55% en comparación al año anterior.



Fuente: Subsecretaría de Estado de Industria/MIC, con datos del Consejo de Inversiones, sujetos a revisión.

CANTIDAD DE EMPLEOS PROYECTADOS POR RUBROS



(1° TRIM. 2026)



El **83%** de los empleos proyectados, según se declara en los proyectos de inversión aprobados, se concentra en los rubros de **productos alimenticios, químicos-farmacéuticos, plásticos, textiles, y cría de animales.**

Fuente: Subsecretaría de Estado de Industria/MIC, con datos del Consejo de Inversiones, sujetos a revisión.

NOTAS METODOLÓGICAS



- **Fuentes de información:** Para la elaboración del presente informe se tomaron datos de los proyectos de inversión presentados por las empresas solicitantes de los beneficios de la Ley 60/90 - Ley 7548/25, que fueron analizados y dictaminados por el Consejo de Inversiones.
- **Consejo de Inversiones:** Organismo asesor del MIC y MEF creado por la Ley 60/90 (art. 17º) y modificado por la Ley 7548/25 (art. 5º) conformado por representantes del MIC, MEF, MAG, BCP, MTESS, DNIT, y de los sectores productivos, con la función principal de analizar y dictaminar sobre los proyectos de inversión que correspondan a los fines de la citada Ley.
- **Proyectos de inversión:** Para acogerse a los beneficios de la Ley 60/90 (art. 20º) - Ley 7548/25 las empresas interesadas presentan proyectos de inversión, que contienen información básica sobre la actividad objeto de la inversión, el monto de la inversión y su forma de financiamiento, la mano de obra a ser empleada, entre otras.
- **Inversiones proyectadas:** Corresponde a los montos de inversión declarados por las empresas que solicitan acogerse a los beneficios de la Ley 60/90 - Ley 7548/25. Son inversiones que estas realizan por etapas, según el cronograma de inversión establecido en el proyecto aprobado.
- **Empleos proyectados:** Corresponde a la cantidad de mano de obra a ser empleada declarada por las empresas que solicitan acogerse a los beneficios de la Ley 60/90 - Ley 7548/25. Son empleos que se van incorporando progresivamente, según el cronograma de inversión establecido en el proyecto aprobado.



**GOBIERNO DEL
PARAGUAY**

**MINISTERIO DE
INDUSTRIA Y
COMERCIO**