



Paraguay

Energía que conecta



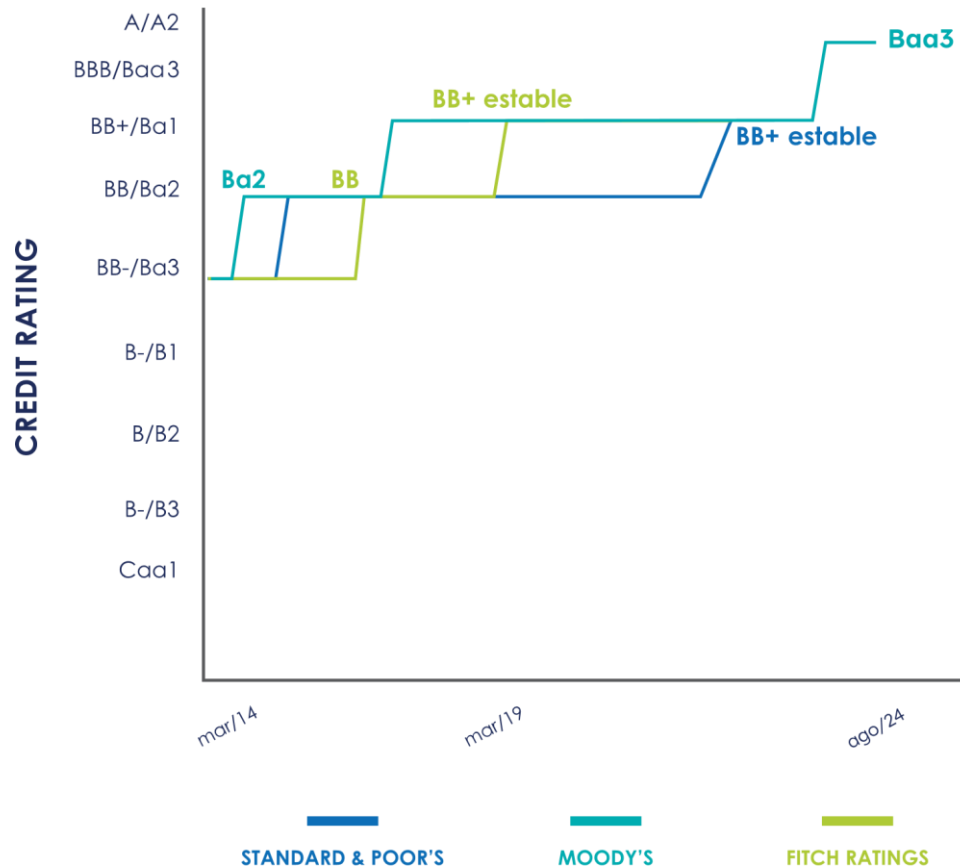
UN FARO DE ESTABILIDAD MACROECONÓMICA



FUENTE: BCP, DGEEC, FMI

PARAGUAY ALCANZA EL GRADO DE INVERSIÓN

reconocido por Moody's



FUENTES: Standard and Poor's (2024), Moody's (2024), Fitch Ratings (2023)

MOODY'S RATINGS

Rating Action: Moody's Ratings upgrades Paraguay's ratings to Baa3, changes outlook to stable from positive

26 Jul 2024

Forbes PY

Moody's asigna perspectiva estable a Paraguay tras elevar su calificación

NOTICIAS 26 DE JULIO DE 2024

Moody's oficializa grado de inversión de Paraguay y destaca su crecimiento y resiliencia

POF MARKETDATA

Oficialmente la calificadora Moody's Ratings elevó la calificación de Paraguay a Baa3 y cambió su perspectiva a estable desde positiva, otorgándole el grado de inversión. Según Moody's, esta actualización refleja el crecimiento económico sólido y sostenido de Paraguay, su resiliencia a los shocks, y un historial de reformas institucionales que fortalecen la gobernanza.

LIDERANDO EL CLIMA DE NEGOCIOS POR 4to AÑO CONSECUTIVO

Ranking	País	Puntaje
1ro	Paraguay	149,2
2do	México	141,5
3ro	Uruguay	114,3
4to	LATAM	102,0
5to	Brasil	100,0
6to	Chile	80,6
7mo	Perú	65,3
8vo	Colombia	54,1
9no	Ecuador	40,5
10mo	Argentina	26,1
11vo	Bolivia	18,9

FUENTE: Fundación Getúlio Vargas – Año: diciembre/2023

CENTRO DE INTEGRACIÓN REGIONAL

Sistema De Hidrovías



Hidrovia	Extensión (Km)	Conexión
Paraguay – Paraná – Uruguay	2.770	Bolivia Paraguay Argentina Uruguay
Tietê – Paraná	2.400	Brasil Paraguay

Transporte aéreo



Desde Asunción hasta	Tiempo de vuelo comercial
Santa Cruz de la Sierra	1 h 40 min
Montevideo	1 h 50 min
Buenos Aires	1 h 55 min
São Paulo	2 h
Santiago de Chile	2 h 50 min
Lima	3 h 50 min
Panamá	6 h 14 min

Conectividad Terrestre








De Carmelo Peralta hasta	Kilometros
Curitiba	1.643
Santos	2.374
Valparaíso	2.800
Antofagasta	1.842
Iquique	2.000
Buenos Aires	1.904
Montevideo	1.989
São Paulo	1335



Obs.: El mapa no es a escala

EL ESQUEMA TRIBUTARIO MÁS SENCILLO Y COMPETITIVO

IMPUESTOS					
Impuesto a la Renta	10%*	30%	25%	34%	10%
Impuesto a la Renta Personal	10%	35%	36%	28%	27%
IVA	10%	21%	22%	17%	19%
PROMEDIO IMPUESTOS & CONTRIBUCIONES	35%	106%	42%	65%	84%

* En el caso de distribuir dividendos se aplica un impuesto adicional sobre la utilidad neta: **8 %** cuando el perceptor de los dividendos, utilidades o rendimientos sea una persona física, jurídica o entidad residente en el país; o **15 %** cuando el perceptor de los dividendos, utilidades o rendimientos sea una persona física, jurídica o entidad no residente en el país, incluidos los obtenidos por la casa matriz del exterior

FUENTE: FDI Intelligence, Ministerio de Economía

NORMAS LABORALES CONVENIENTES

PERIODOS VACACIONALES

ANTIGÜEDAD	VACACIONES PAGADAS
0 a 5 años	12 días hábiles
Más de 5 a 10 años	18 días hábiles
Más de 10 años	30 días hábiles

Otros datos importantes

- **JORNADA:** 48 horas por semana
- **13°:** 1/12 parte del salario anual recibido, al final del año
- **SALARIO MÍNIMO LEGAL VIGENTE (07/2024):** Gs. 2,798,309 (USD 365)
- Licencias por maternidade y lactancia

Seguro Social (IPS)

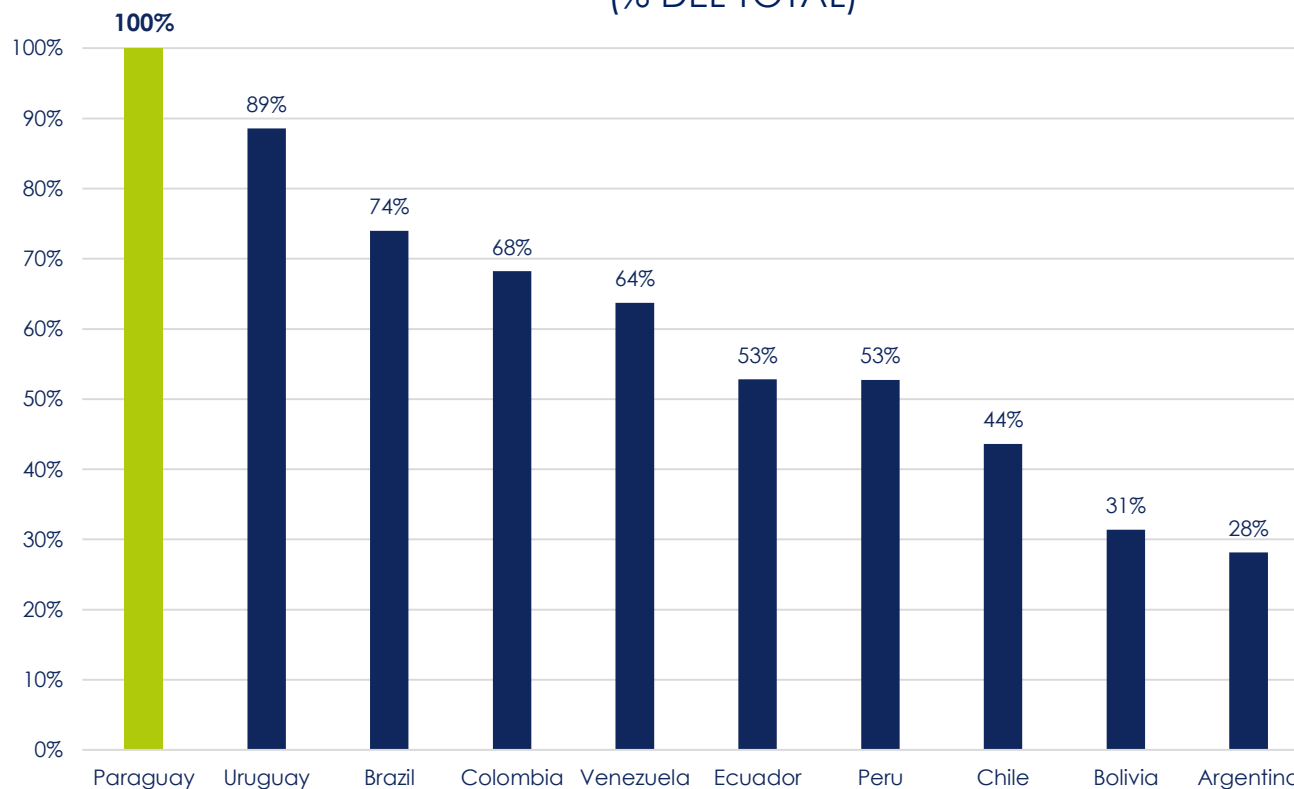
Empleador: **16.5%** Empleado: **9%**

* Para los demás reglamentos laborales, consulte la Ley 213/93 (Código laboral) y sus enmiendas y disposiciones reglamentarias.

PRODUCCIÓN SOSTENIBLE CON ENERGÍAS RENOVABLES



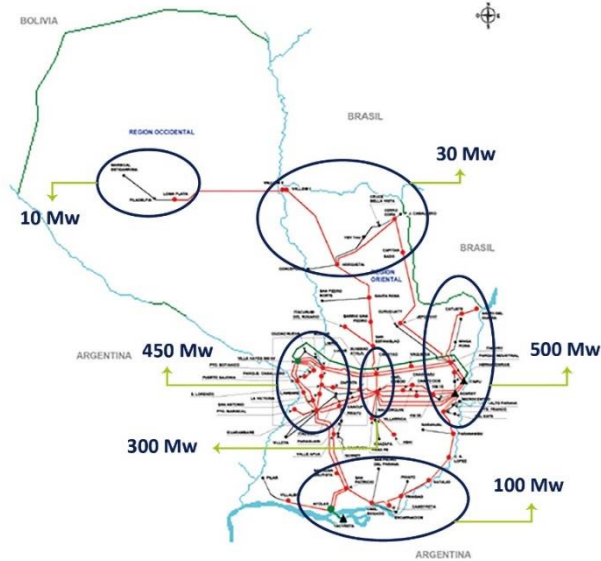
GENERACIÓN DE ELECTRICIDAD DE FUENTES HIDROELÉCTRICAS (% DEL TOTAL)



FUENTE: Banco Mundial / FDI Intelligence

COSTO DE ENERGIA COMPETITIVO

REPUBLIC OF PARAGUAY / ELECTRIC MAP
POTENCY (MVA) 220 KV



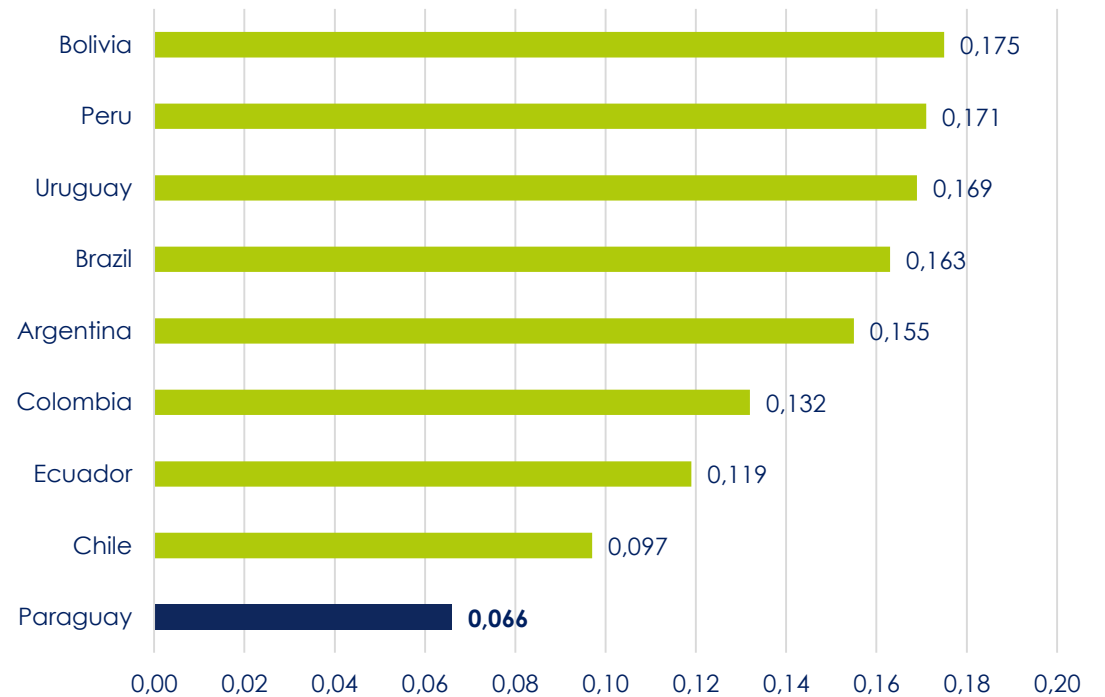
El excedente de la energía eléctrica producida por las hidroeléctricas de Itaipú y Yacyretá, correspondiente a Paraguay, se exporta a Brasil (78%) y a Argentina (22%).

Con ello, Paraguay es uno de los mayores productores y exportadores de energía renovable del mundo.

La energía eléctrica actualmente constituye el tercer producto de exportación del país.

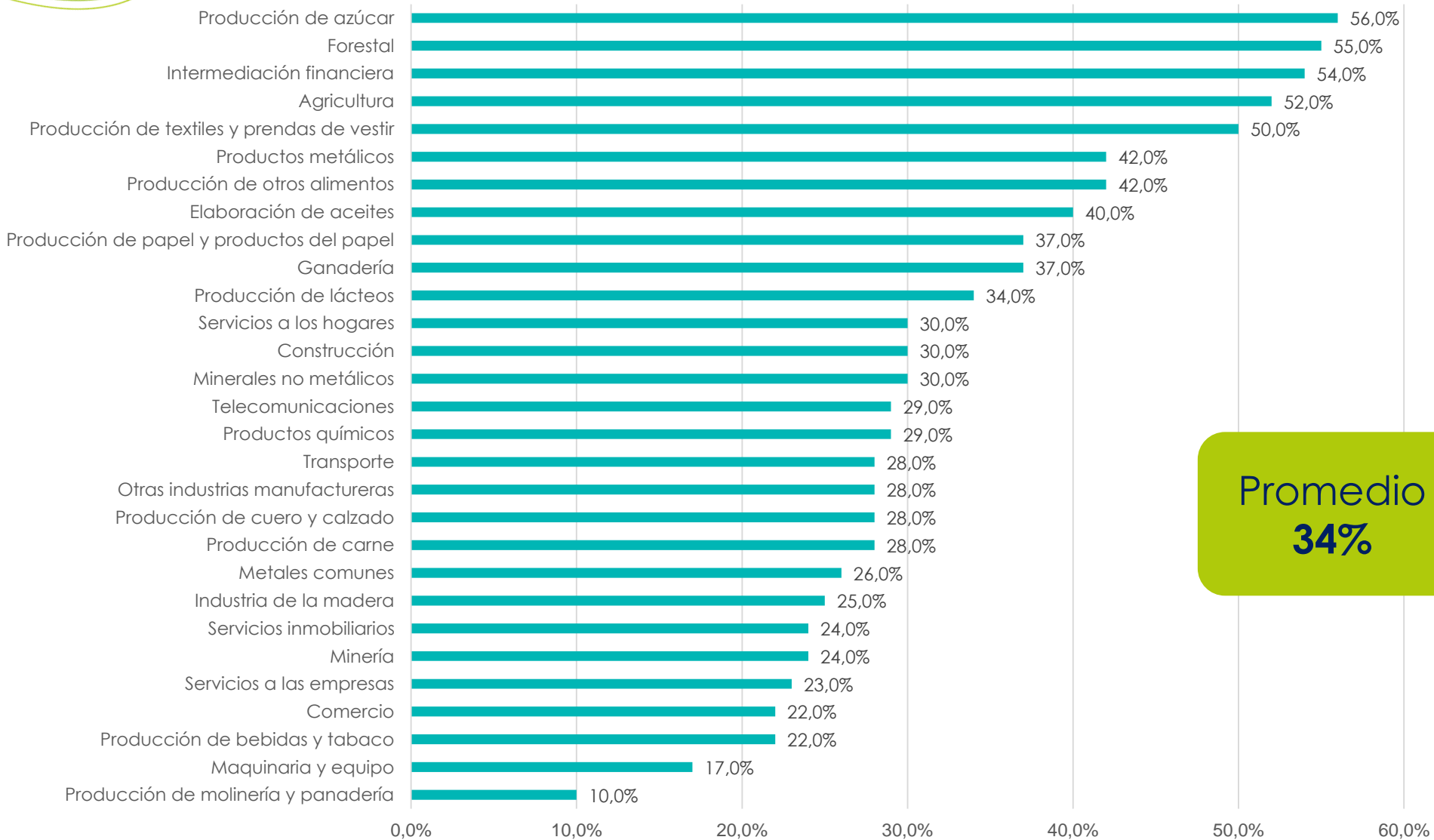
FUENTES: ANDE, Banco Mundial / FDI Intelligence

COSTO EN CENTAVOS DE USD POR KWH (2020)
TARIFA COMERCIAL



En julio de 2019, el Congreso Nacional aprobó un nuevo programa de fortalecimiento de transmisión de energía eléctrica que contempla dos nuevas líneas de 500 Kv, además de la ampliación y el mejoramiento del sistema de distribución que permite el abastecimiento pleno de amplias partes del territorio nacional.

DESEMPEÑO BRUTO POR SECTOR (2022)





Incentivos para las inversiones **nacionales** y **extranjeras**



GOBIERNO DEL
PARAGUAY



ATRATIVOS REGÍMENES DE INCENTIVOS A LA INVERSIÓN



MERCADO AMPLIO Y REGLAS DE ORIGEN PREFERENCIALES

- Paraguay como Estado Miembro del Mercosur tiene **acceso** a un mercado de **más de 295 millones de habitantes (Fuente: Mercosur.int)**.
- El Paraguay recibe **tratamiento especial y diferenciado** en los siguientes asuntos:
 - Reglas de origen preferenciales: **40% de contenido regional y 60% extra-zona (hasta 2032) para la mayoría de los productos**
 - Concesiones positivas para el Paraguay en las negociaciones externas.
 - Lista Nacional de Excepciones de Tarifa Externa Común del Mercosur de 649 ítems tarifarios.



FUENTE: MIC/REDIEX

RÉGIMEN DE MAQUILA

Es un régimen para la producción de bienes y servicios para la exportación

- **Impuesto único del 1%** sobre el valor final de los bienes/servicios producidos.
- Suspensión de los aranceles para la importación de materiales, maquinarias y otros insumos necesarios.
- Recuperación del IVA sobre la compra de bienes y servicios, como crédito fiscal.
- Exoneración del pago del impuesto sobre remesas al exterior de ingresos y de dividendos.



FUENTE: MIC/REDIEX

LEY 60/90

Arancel p/ importación de bienes de capital (maquinarias y equipos)	0%
Impuesto al Valor Agregado (IVA) de bienes de capital (dentro y fuera del país)	0%
DEUDA: Impuesto aplicado a las remesas y pagos en concepto de intereses (p/ inversiones > a USD 13 MM)	0%
GANANCIAS: Impuesto s/ las remesas de dividendos y utilidades (p/ inversiones > a USD 13 MM por 10 años)	0%

FUENTE: MIC/REDIEX

ZONAS FRANCAS

Bajo el régimen de Zona Franca, siempre que cumpla los requisitos de origen, los productos pueden beneficiarse de las preferencias arancelarias convenidas en los respectivos acuerdos internacionales para las exportaciones a extra-zona. Sin embargo, actualmente no conlleva beneficios para exportar al MERCOSUR

Bienes y Servicios

Impuesto único del 0,5% sobre la factura de ventas a países terceros

Exoneración de tasas departamentales y municipales

Infraestructura inmobiliaria para distintos tipos de actividades

Permanencia del origen de los productos introducidos en la Zona Franca, si no hay cambio de clasificación arancelaria (Ley 523/95, Art. 20; Decreto 7068/2006 y Decreto 1933/2019)

Licencia Ambiental


Medidas de protección específicas para sus productos, como una tasa de importación diferenciada, licencias previas de importación, entre otras

Ágil procesamiento aduanero

LOS NUEVOS ACUERDOS AUTOMOTRIZ Y EL GRAN POTENCIAL



- Los **vehículos** y **autopartes** con un con índice de contenido regional (**ICR**) del **50%** ingresarán a los países firmantes **liberados** de **aranceles aduaneros**.
- Las **autopartes fabricadas** en un país que cuenten con **40% de ICR** tendrán **acceso** en el otro país con **arancel cero** hasta un monto de **US\$ 35 millones** (aumento gradual de los montos y del ICR hasta el año 2026)



- La incorporación de oportunidades para el **desarrollo** de **vehículos** con **nuevas motorizaciones** (eléctricos, híbridos, a gas, hidrogeno, etc.), iniciando con Índice de Contenido Regional (**ICR**) de **30%**.
- Acceso preferencial para **productos de maquila con ICR menor al 50%**, iniciando con **USD 350 millones** y un **ICR del 40%** hasta llegar a **USD 750 millones** y **ICR 50%** en 2027
- Acceso preferencial para ambos países para **1.000 unidades vehículos** de personas con un **ICR reducido (30% ICR para Paraguay y 35% para Brasil)**

FUENTE : MRE/MIC

Sectores de oportunidades e inversión



GOBIERNO DEL
PARAGUAY



CAPACIDAD DE PRODUCCIÓN SIGNIFICATIVA,

colaborar en la lucha global contra la inseguridad alimentaria

1°
Energía
Renovable




2°
Stevia



3°
Yerba Mate



3°
Flota de
Barcazas



3°
Soja



5°
Aceite de
Soja



5°
Almidón de
mandioca



6°
Maíz



8°
Carne



NUEVOS SECTORES

Con mayores oportunidades

SECTOR

VENTAJAS DEL PARAGUAY



Uso de tierra y biomasa

Tierras muy productivas para el crecimiento rápido de biomasa de alta calidad y agua abundante. Tierras disponibles para usos más productivos, por ejemplo pastos que podrían apoyar el crecimiento forestal.



Electricidad renovable y Power-to-X

Alto potencial renovable:

- Gran carga de base hidroeléctrica de 44TWh, con un 55% exportado.
- Factor de planta solar competitivo del 17% y energía eólica >30% con buena complementariedad. Terreno disponible para ~65GW de FER de alta calidad



Gasoducto y exploración

Primeras exploraciones petrolíferas positivas (20 pozos) en el Chaco, un lugar ideal para combinar con fuentes de energía renovables; geografía estratégica con potencial para conectar gasoductos argentinos con el sur de Brasil.



Tercerización de procesos de negocios

Con más de 300.000 hablantes de portugués, Paraguay podría atraer servicios de procesos empresariales de Brasil.



Manufactura

Aprovechar la experiencia actual en fabricación, junto con la demanda interna, para incorporar más productos de complejidad media con un importante potencial de exportación.



Logística hidroviaria y bioceánica

Situación geográfica y acceso a las vías navegables; con inversión: infraestructuras portuarias nuevas o mejoradas.



Financiamiento

PYME con costes superiores al 30% e industrias sin crédito según el plazo, Financiación de proyectos sin facilitador.

SECTOR FORESTAL

Actualidad

- Ocupa **204.000** hectáreas
- Genera unos ingresos anuales por exportación de **US\$ 107.000.000**
- Empleos: **5.000**
- IED Comprometida **4 billones US\$**

Proyectado

- Ocupa **1.200.000** hectáreas
- Genera ingresos anuales por exportación de **US\$ 2.000.000.000**
- Empleos: **80.000**
- IED Comprometida **10 billones US\$**

EMPRESAS INVERSORAS MÁS IMPORTANTES:



Inversión:
300.000.000 US\$



Inversión:
325.000.000 US\$



Inversión:
5.300.000.000 US\$



Inversión:
4.500.000 US\$

TERCERIZACIÓN DE PROCESOS DE NEGOCIOS (BPO)

Actualidad

- Representa **2,5%** del PIB nacional.
- Empleo: **70.000**, (85% entre 18 y 35 años)

Proyectado

- Representa **5%** del PIB nacional.
- Empleo: **150.000**, (85% entre 18 y 35 años)

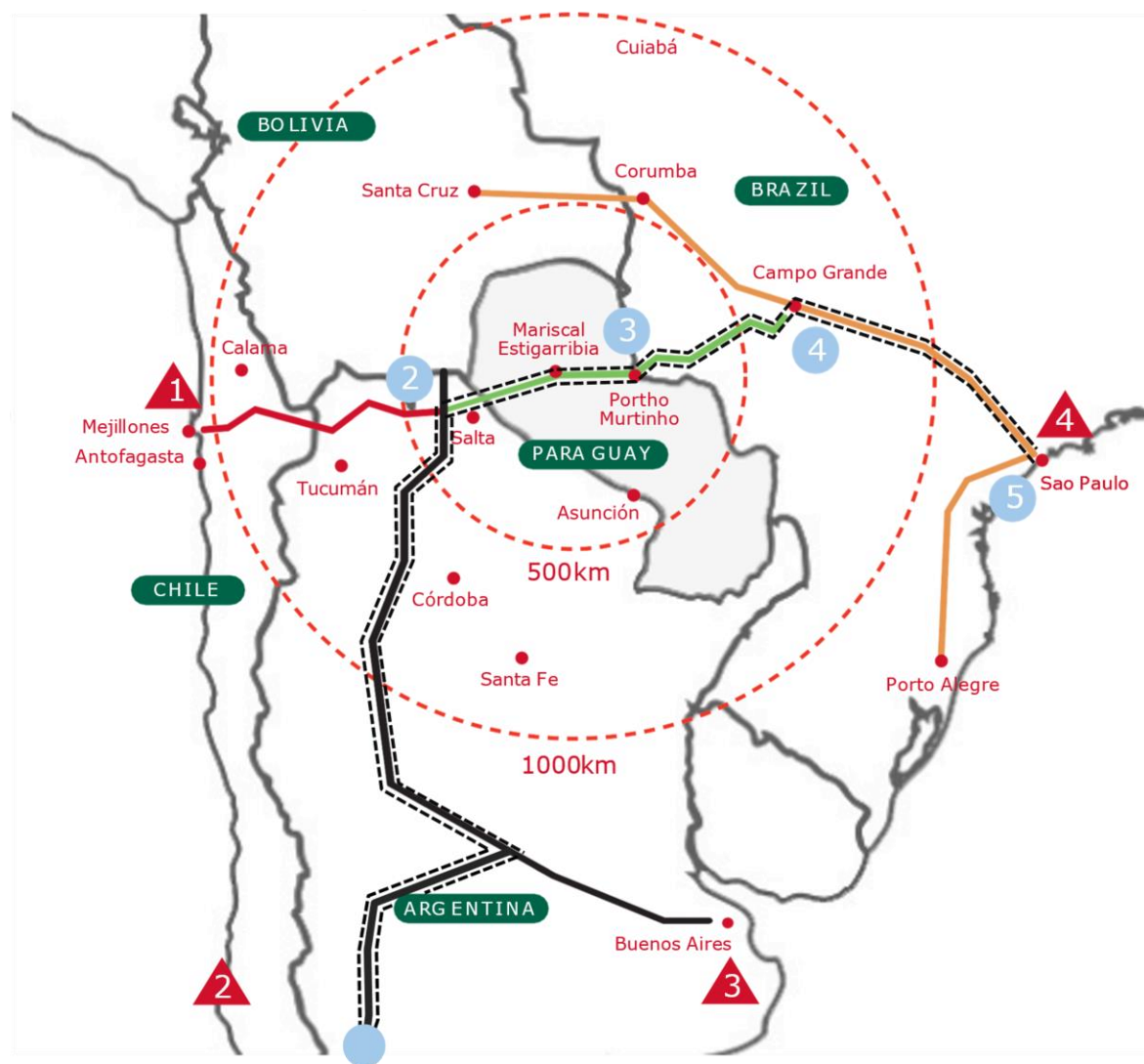
PRINCIPALES EMPRESAS EXPORTADORAS



GASODUCTO

La **nueva infraestructura de gasoductos** a través de Paraguay ofrece la alternativa más segura y competitiva para conectar el excedente de **gas natural argentino** con el mercado de alta demanda de **Brasil**, aprovechando la infraestructura existente para un transporte de bajo coste y un precio competitivo del gas.

Un **gasoducto a través de Paraguay** -en terreno llano junto a una carretera internacional asfaltada con derecho de paso asignado al gasoducto- conectará tanto **Argentina con Brasil y la costa del Pacífico con la del Atlántico**.



LOGÍSTICA: RIO E HIDROVIA

Esta ruta logística representa:

+ **del 70%** del volumen de comercio exterior de Paraguay, que representa

9.800 empleos directos y **16.000** empleos indirectos.

2.200 barcazas con bandera paraguaya y 220 empujadores

Actualmente mueve **22 millones de toneladas**

52 puertos en Paraguay

13 astilleros

El transporte por río genera **US\$ 1.1 billones**

Paraguay tiene la **tercera flota** de barcazas más grande del mundo

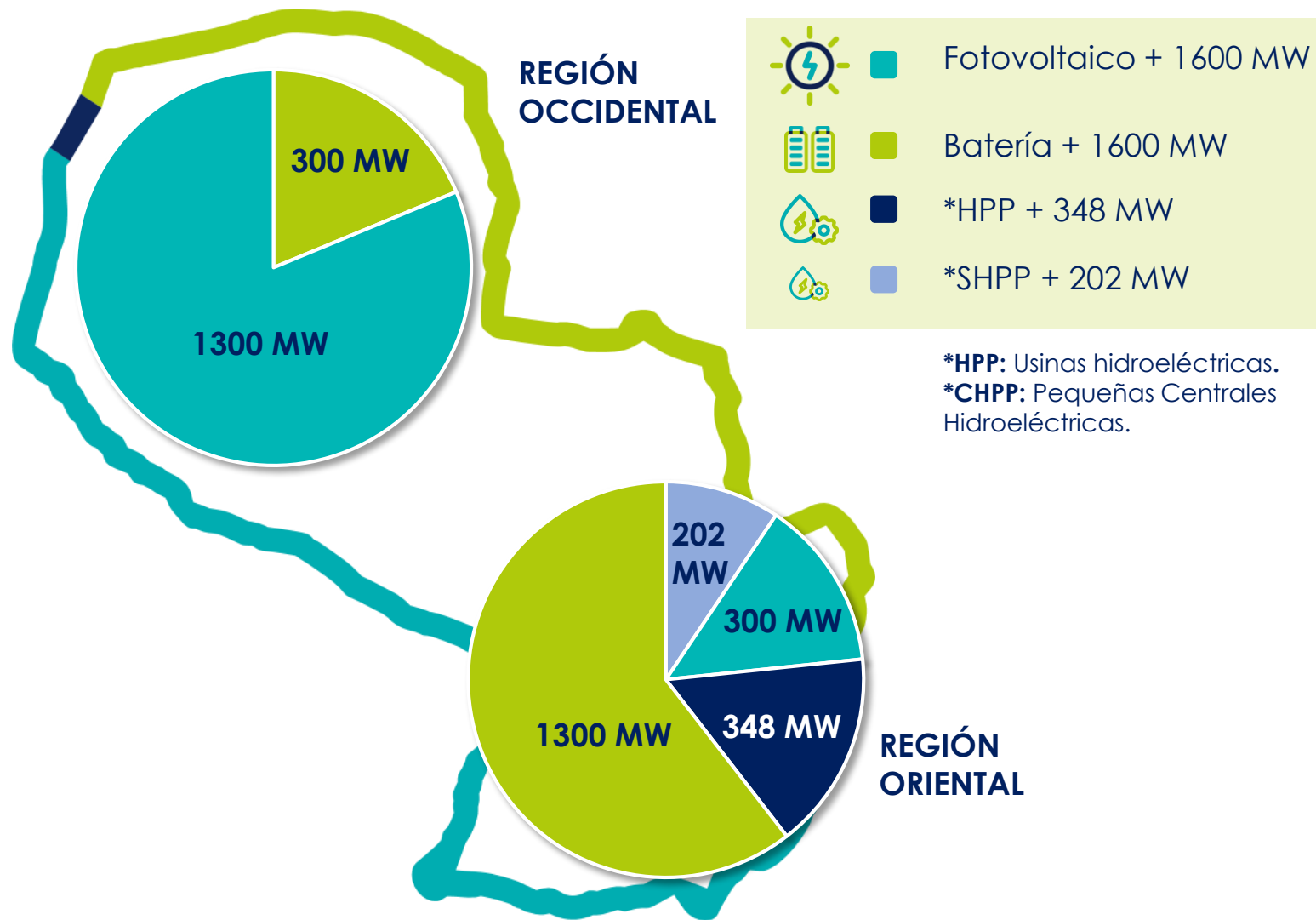
LOGÍSTICA: OPORTUNIDADES EN RÍO E HIDROVÍA

La mejora de la hidrovía generará oportunidades para incorporar más de **1.500 barcazas** y **100 empujadores**, con el potencial de triplicar los ingresos de los servicios fluviales de bandera paraguaya.

Paraguay es un país de referencia e insignia para quienes operan en la hidrovía. Este crecimiento puede requerir la formación de más de **10 mil personas** para puestos de trabajo altamente **cualificados**.

El siguiente paso es utilizar la energía verde de Paraguay y el hierro que baja por la vía fluvial desde Brasil, para desarrollar la **cadena de valor del acero verde**.

PLAN MAESTRO DE GENERACIÓN 2021-2040



PLAN NACIONAL INDUSTRIAL

(2023 – 2028)

SECTORES

- Alimentos y Bebidas
- Textil
- Movilidad
- Salud
- Tecnología



INFRAESTRUCTURA

- Parques Industriales
- Zonas Francas
- Zonas económicas industriales
- Plan Nacional de Logística

FINANCIAMIENTO

- Crédito alineado con la política de desarrollo

FINANCIAMIENTO

AGENCIA FINANCIERA DE DESARROLLO (AFD)

PROMIPYMES

Importe de hasta 1,5 millones de USD hasta 12 años, y hasta 2 años de gracia

Tasa: 6.2% + comisión bancaria




PROCRECER

Importe superior a 1,5 millones de USD hasta 12 años, y hasta 2 años de gracia

Tasa: 6.2% + comisión bancaria

¡MUCHAS GRACIAS!



(+595) 021 616 3000

info@rediex.gov.py - www.rediex.gov.py

Mcal. López 3333 c/ Dr. Weiss | CP: 1892 | Asunción - Paraguay

