

PRINCIPALES DATOS ESTADÍSTICOS DEL RÉGIMEN DE MAQUILA EN PARAGUAY

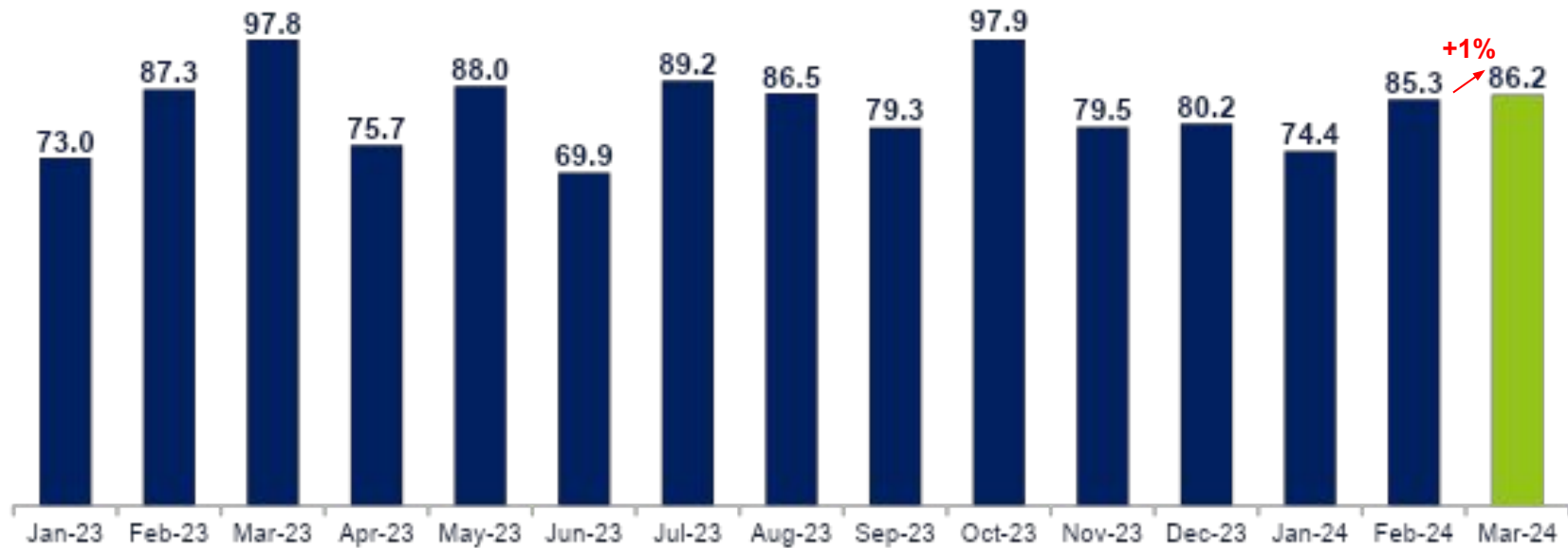
MARZO 2024

EXPORTACIONES DE LAS INDUSTRIAS MAQUILADORAS



(EN MILLONES DE USD, 2023 - 2024*)

En el mes de Marzo del 2024, el monto de exportación de las **industrias maquiladoras asciende a 86,2 millones de USD**, lo cual representa un **incremento del 1%** con respecto al mes anterior.



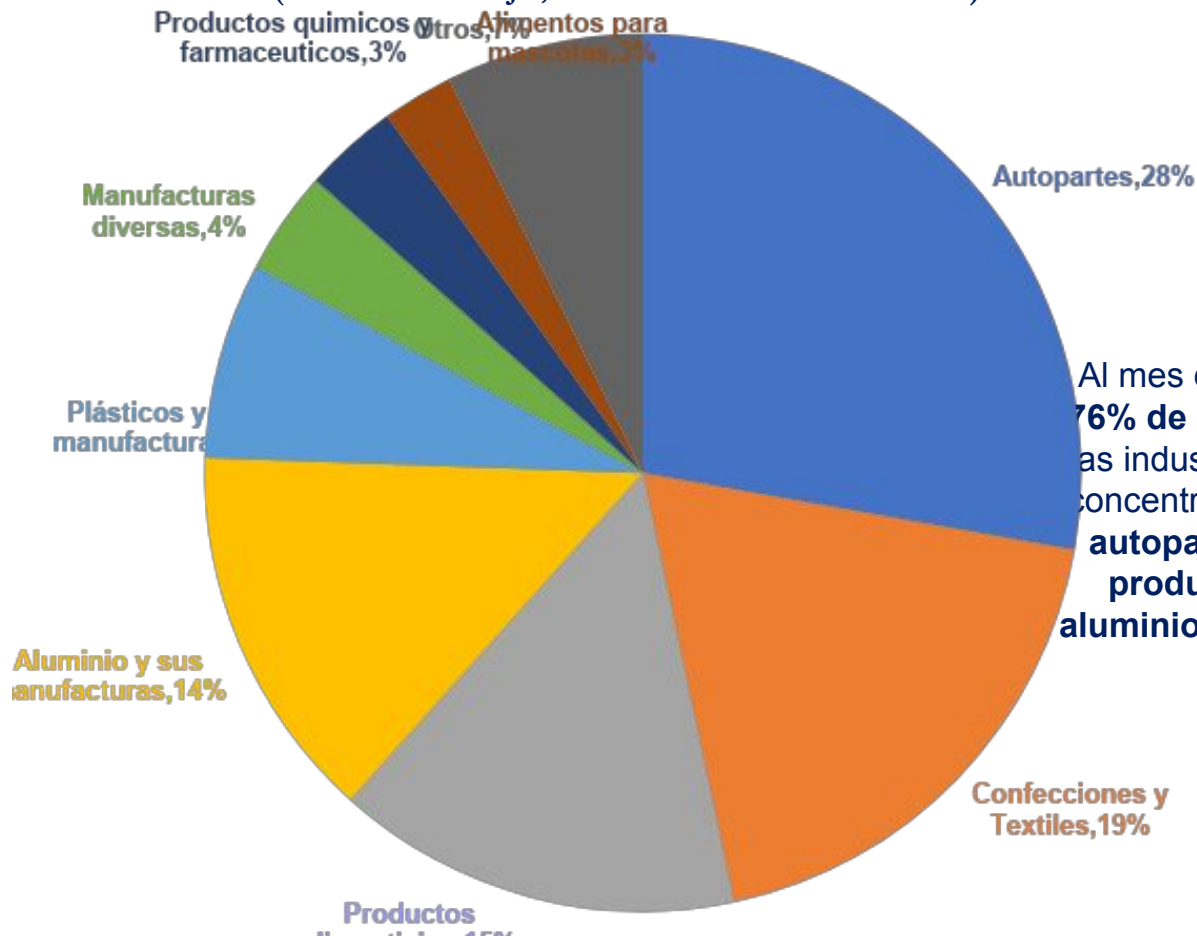
Fuente: Elaborado por la SSEI/MIC, con datos de la DNA-SOFIA.

(*) Datos a Marzo 2024 - Cifras preliminares sujetas a revisión.

PRINCIPALES RUBROS EXPORTADOS POR LAS INDUSTRIAS MAQUILADORAS



(EN PORCENTAJE, ACUMULADO A MARZO 2024)



Al mes de Marzo del 2024, el **76% de las exportaciones** de las industrias maquiladoras se concentraron en los rubros de: **autopartes, confecciones, productos alimenticios, aluminio y sus manufacturas.**

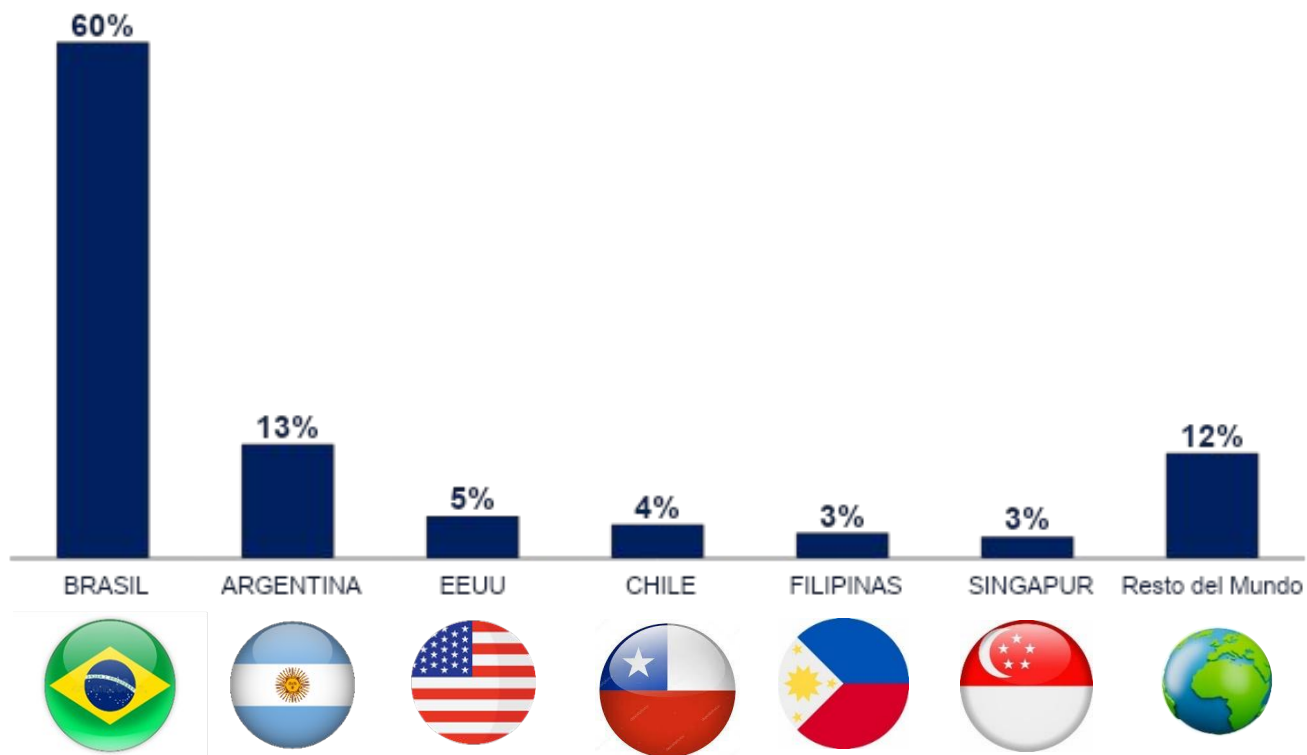
Fuente: Elaborado por la SSEI/MIC, con datos de la SE-CNIME y DNA-SOFIA.

(*) Exportaciones acumuladas a Marzo 2024 – Cifras preliminares sujeto a revisión.

PRINCIPALES DESTINOS DE LAS EXPORTACIONES DE LAS INDUSTRIAS MAQUILADORAS

(EN PORCENTAJE, ACUMULADO A MARZO 2024)

Al mes de Marzo del 2024, el **73% de las exportaciones** de las industrias maquiladoras tuvieron como destino países del MERCOSUR.



Fuente: Elaborado por la SSEI/MIC, con datos de la SE-CNIME y DNA-SOFIA.

(*) Cifras preliminares sujeto a revisión

EXPORTACIONES DE LAS INDUSTRIAS MAQUILADORAS RESPECTO DEL TOTAL DE EXPORTACIONES DE MANUFACTURAS DE ORIGEN INDUSTRIAL

(EN PORCENTAJE)

Al cierre del año 2023, las exportaciones de las industrias maquiladoras representan el **68%** de las exportaciones de manufacturas de origen industrial del Paraguay.



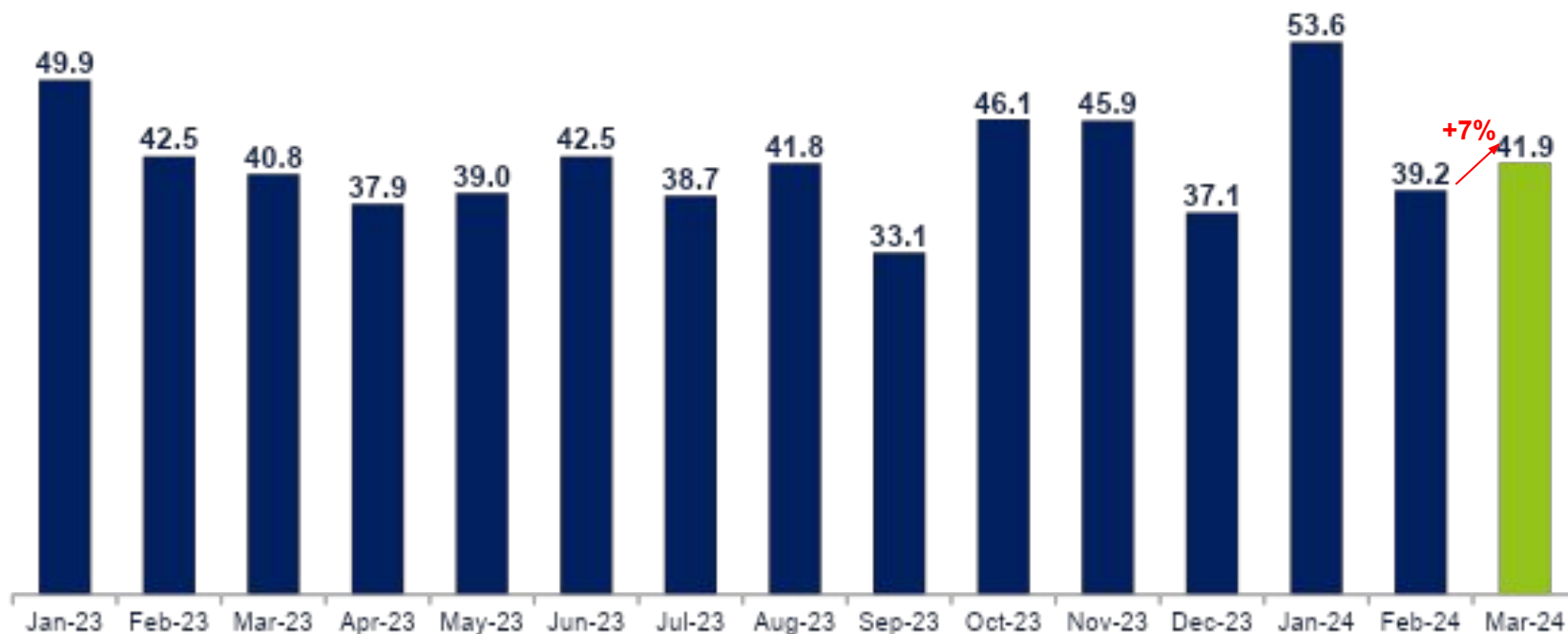
Fuente: Elaborado por la SSEI/MIC, con datos de la Ventanilla Única de Exportación (VUE); DNA-SOFIA; BCP

(*) Cifras preliminares sujeto a revisión

IMPORTACIONES DE LAS INDUSTRIAS MAQUILADORAS

(EN MILLONES DE USD, 2023-2024*)

En el mes Marzo del 2024, las industrias maquiladoras registraron un valor de importación de **41,9 millones de USD**, lo cual representa un **incremento del 7%** con respecto al mes anterior.



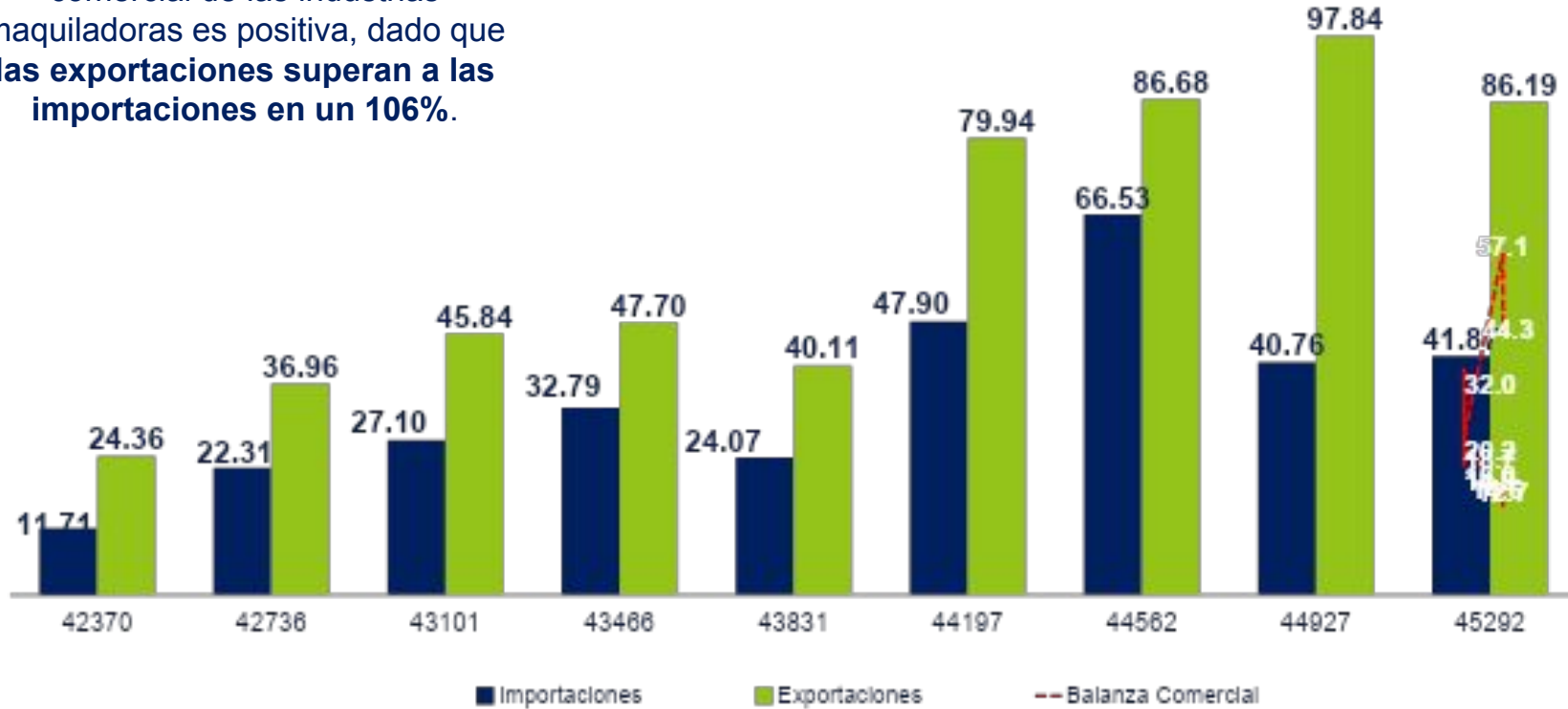
Fuente: Elaborado por la SSEI/MIC, con datos de la SE-CNIME y DNA-SOFIA.

(*) Datos a Marzo 2024 - Cifras preliminares sujeto a revisión

BALANZA COMERCIAL

(EN MILLONES DE USD, MARZO 2016-2024)

Al mes de Marzo del 2024, la balanza comercial de las industrias maquiladoras es positiva, dado que **las exportaciones superan a las importaciones en un 106%.**



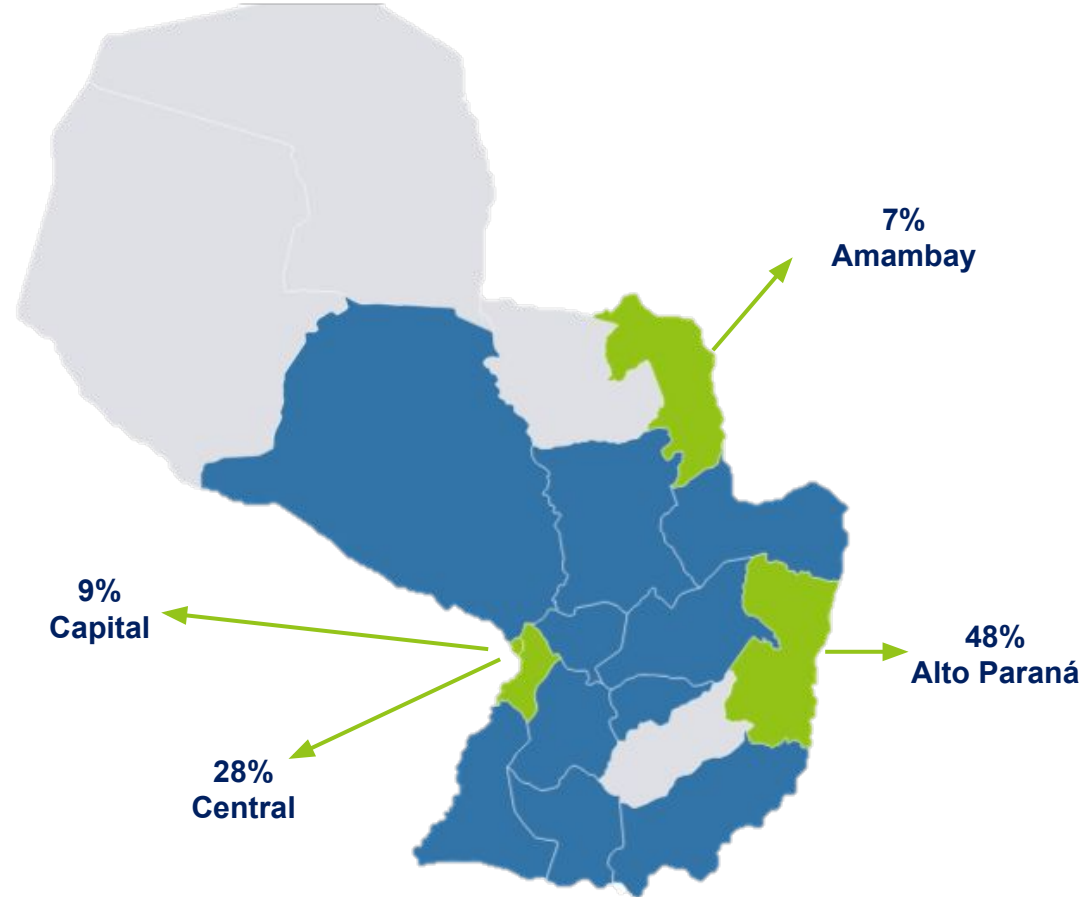
Fuente: Elaborado por la SSEI/MIC, con datos de la SE-CNIME y DNA-SOFIA.

(*) Datos preliminares sujetos a revisión.

UBICACIÓN DE LAS INDUSTRIAS MAQUILADORAS

(PERIODO 2001-2024*)

Al mes de Marzo del 2024, 292 empresas cuentan con programa de maquila aprobado, de las cuales el **92%** se encuentra en los departamentos de **Alto Paraná, Central, Capital y Amambay**.



Fuente: Elaborado por la SSEI, con datos de la SE-CNIME, en base a programas aprobados bajo el Régimen de Maquila.

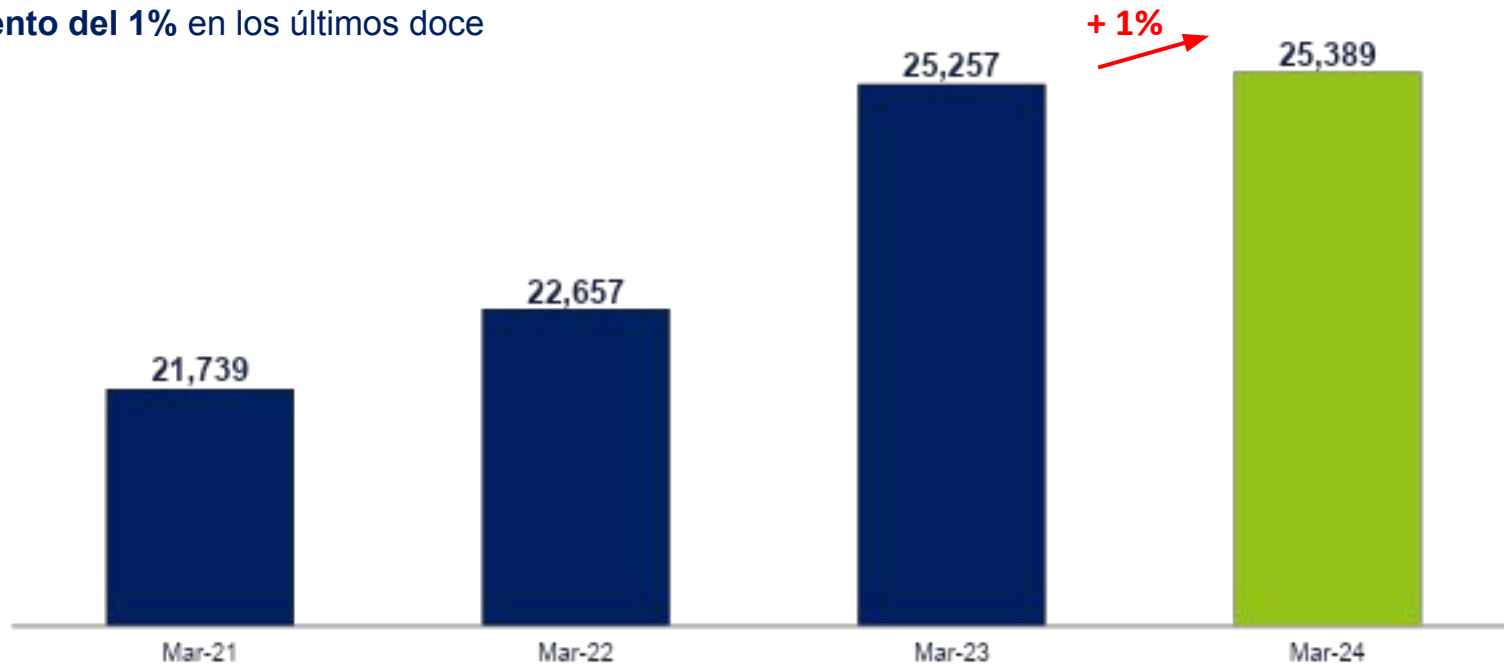
(*) Datos acumulados al mes de Marzo 2024.

EMPLEOS VINCULADOS CON LAS INDUSTRIAS MAQUILADORAS

(MARZO 2021-2024)



En el mes de Marzo del 2024, se registran un total de **25.389 empleos** vinculados con las industrias maquiladoras, lo que representa un **incremento del 1%** en los últimos doce meses.



Fuente: Elaborado por la SSEI, con datos del Instituto de Previsión Social IPS en base a las empresas con Programa de Maquila vigente.

(*) Datos correspondientes a Marzo 2024, cifras preliminares sujeto a revisión.

EMPLEOS VINCULADOS CON LAS INDUSTRIAS MAQUILADORAS POR RUBRO

(MARZO 2024)



El 72% de los empleos vinculados a las industrias maquiladoras se registran en los rubros de: **autopartes confecciones, servicios intangibles, plásticos y manufacturas diversas.**

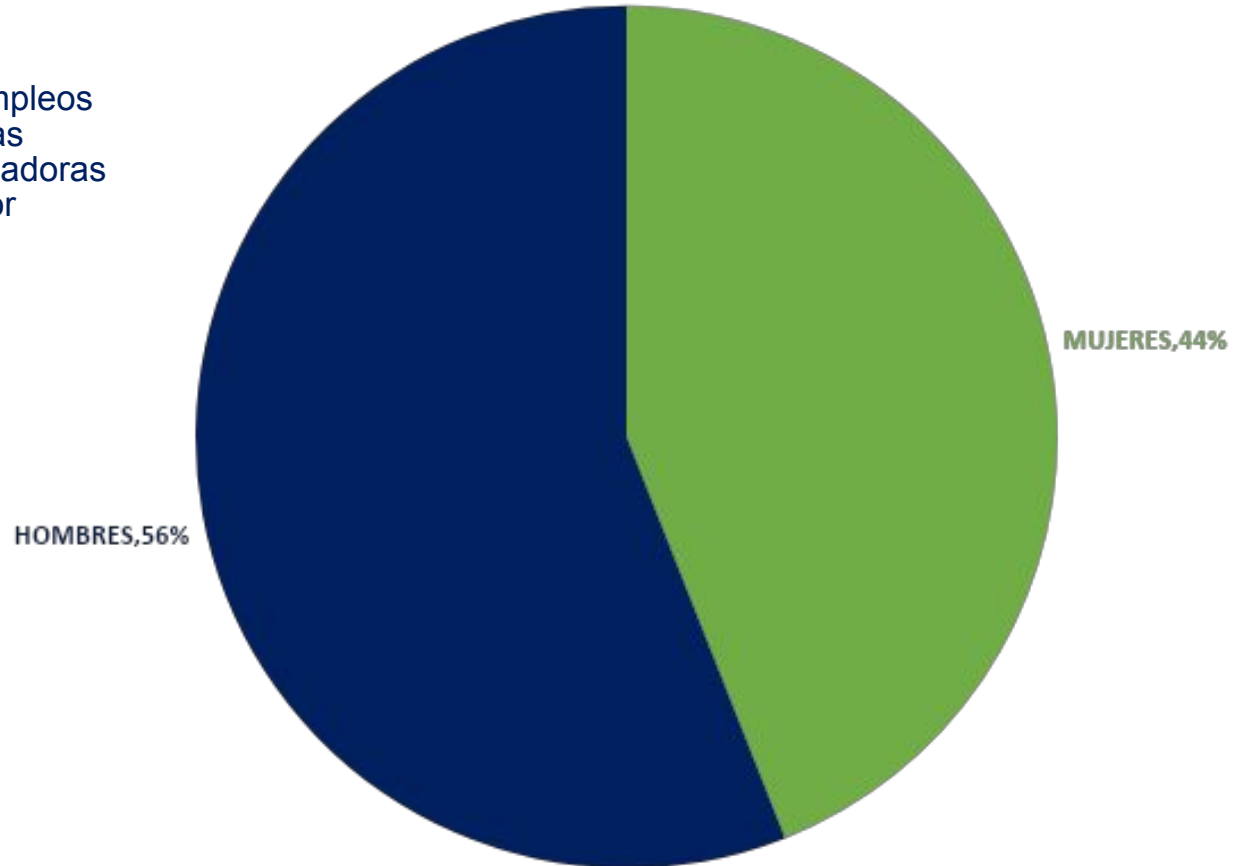
Fuente: Elaborado por la SSEI, con datos del Instituto de Previsión Social IPS en base a las empresas con Programa de Maquila vigente.

(*) Cifras preliminares sujeto a revisión.

EMPLEOS VINCULADOS CON LAS INDUSTRIAS MAQUILADORAS POR GÉNERO

(MARZO 2024)

El **44%** de los empleos vinculados con las industrias maquiladoras son ocupados por **mujeres**.



Fuente: Elaborado por la SSEI, con datos del Instituto de Previsión Social IPS en base a las empresas con Programa de Maquila vigente.

(*) Cifras preliminares sujeto a revisión.

- **Fuentes de información:** Para la elaboración del presente informe se tomaron datos de los programas de maquila presentados por las empresas solicitantes de los beneficios de la Ley 1064/97, que fueron evaluados y aprobados por el Consejo Nacional de Industrias Maquiladoras de Exportación (CNIME); del Instituto de Previsión Social (IPS); y, de la Dirección Nacional de Ingresos Tributarios (DNIT).
- **CNIME:** Organismo asesor del MIC y MEF (anteriormente MH), creado por la Ley 1064/97 (art. 5º), conformado por representantes del MIC, MEF, BCP y MRE, que tiene la función principal de evaluar y aprobar/rechazar los programas de maquila presentados por las empresas interesadas.
- **Industria maquiladora:** Empresa establecida especialmente para llevar a cabo Programas de Maquila de Exportación o aquella ya establecida y orientada al mercado nacional, que cuente con capacidad ociosa en sus instalaciones y que le sea aprobado un Programa de Maquila (definición dada por la Ley 1064/97, art. 2º, inc. a).
- **Programa de maquila:** El que contiene en detalle la descripción y características del proceso industrial o de servicio, cronograma de importaciones, de producción, de exportaciones, de generación de empleos, porcentaje de valor agregado, porcentaje de mermas y desperdicios, período de tiempo que abarcará el programa y otros datos que se podrán establecer en la reglamentación correspondiente (definición dada por la Ley 1064/97, art. 2º, inc. b).
- **Empleos vinculados:** Corresponde a la cantidad de mano de obra empleada por las empresas con programa de maquila aprobado. Se toman los datos de cantidad registrada de empleados por las industrias maquiladoras en el IPS.



**GOBIERNO DEL
PARAGUAY**

**MINISTERIO DE
INDUSTRIA Y
COMERCIO**