



# PRINCIPALES DATOS ESTADÍSTICOS DEL RÉGIMEN DE MAQUILA EN PARAGUAY

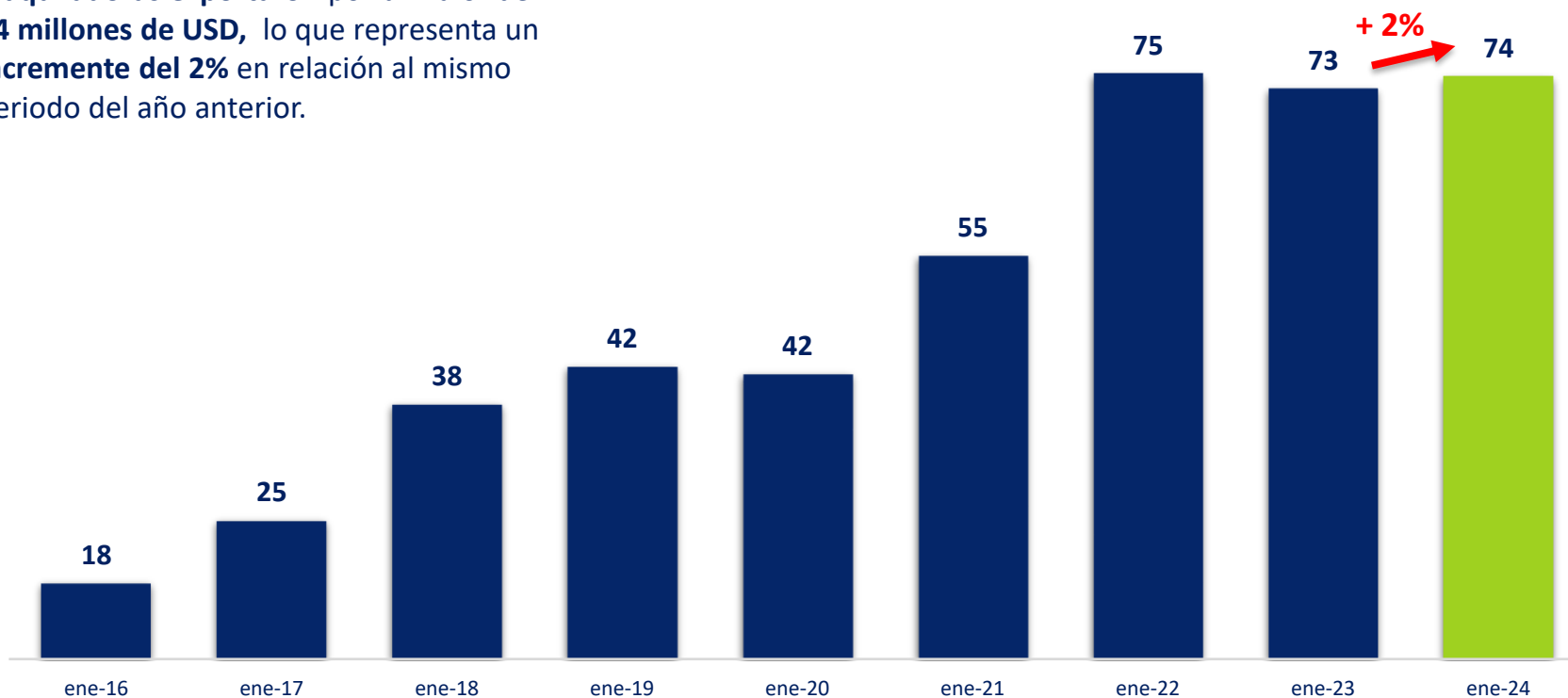
ENERO 2024

# EXPORTACIONES DE LAS INDUSTRIAS MAQUILADORAS



(EN MILLONES DE USD, ENERO 2016-2024)

Al mes de Enero del 2024, las **industrias maquiladoras exportaron** por un valor de **74 millones de USD**, lo que representa un **incremento del 2%** en relación al mismo periodo del año anterior.



**Fuente:** Elaborado por la SSEI/MIC, con datos de la DNA-SOFIA.

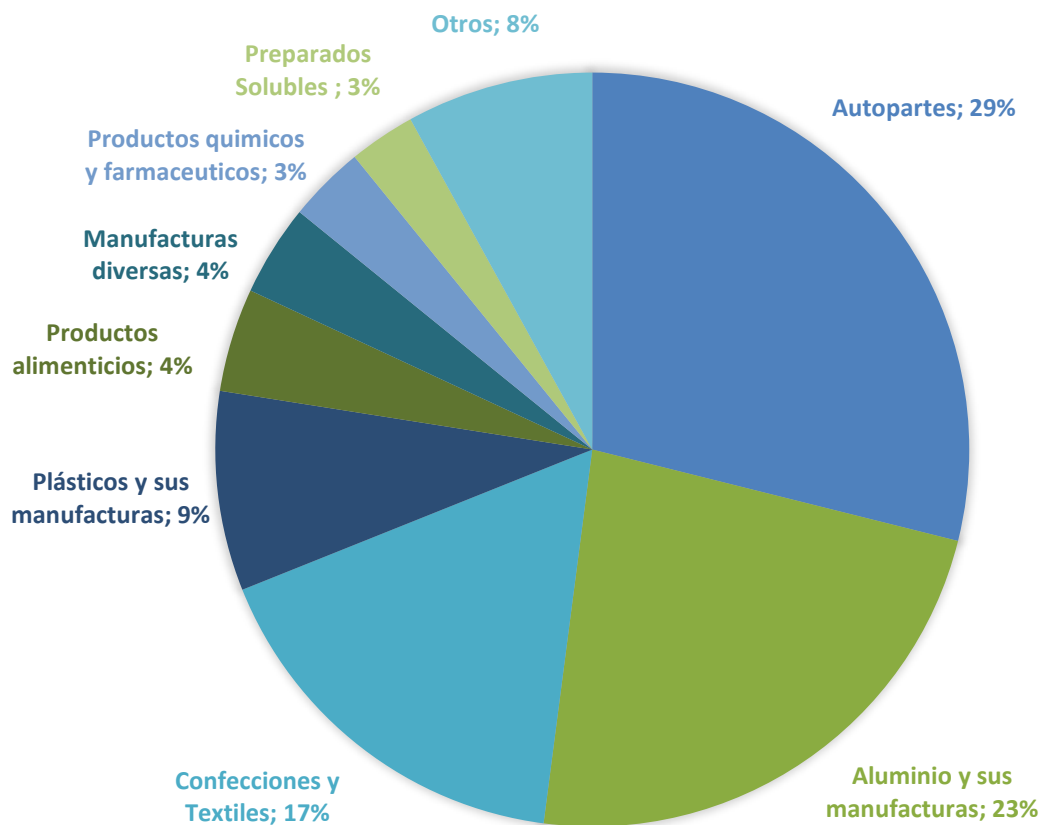
(\*) Datos correspondientes a Enero 2024.

Cifras preliminares sujetas a revisión.

# PRINCIPALES RUBROS EXPORTADOS POR LAS INDUSTRIAS MAQUILADORAS



(EN PORCENTAJE, ENERO 2024)



Al mes de Enero del 2024, el **82% de las exportaciones** de las industrias maquiladoras se concentró en los rubros: **autopartes, aluminio y sus manufacturas, confecciones, plásticos y productos alimenticios.**

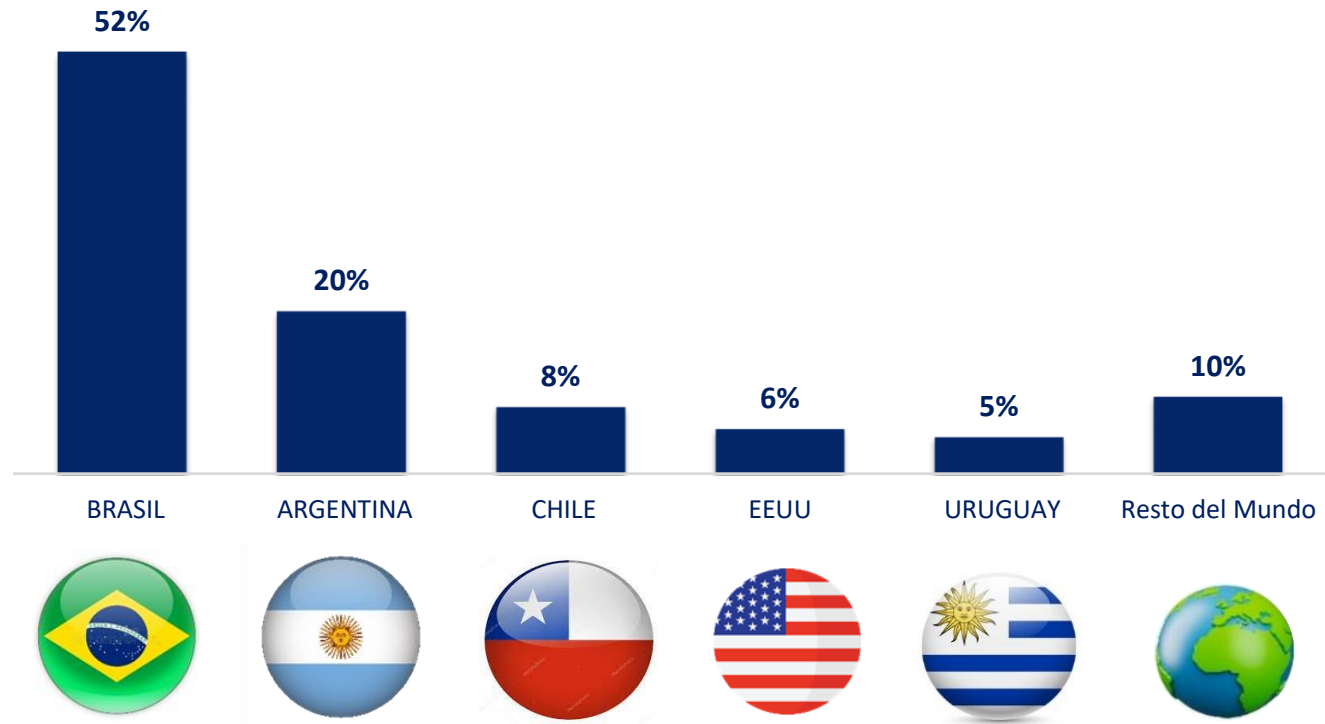
**Fuente:** Elaborado por la SSEI/MIC, con datos de la SE-CNIME y DNA-SOFIA.

(\*) Exportaciones a Enero – Cifras preliminares sujeto a revisión.

# PRINCIPALES DESTINOS DE LAS EXPORTACIONES DE LAS INDUSTRIAS MAQUILADORAS

(EN PORCENTAJE, ENERO 2024)

Al mes de Enero del 2024, el **77% de las exportaciones** de las industrias maquiladoras tuvo como destino países del **MERCOSUR**.



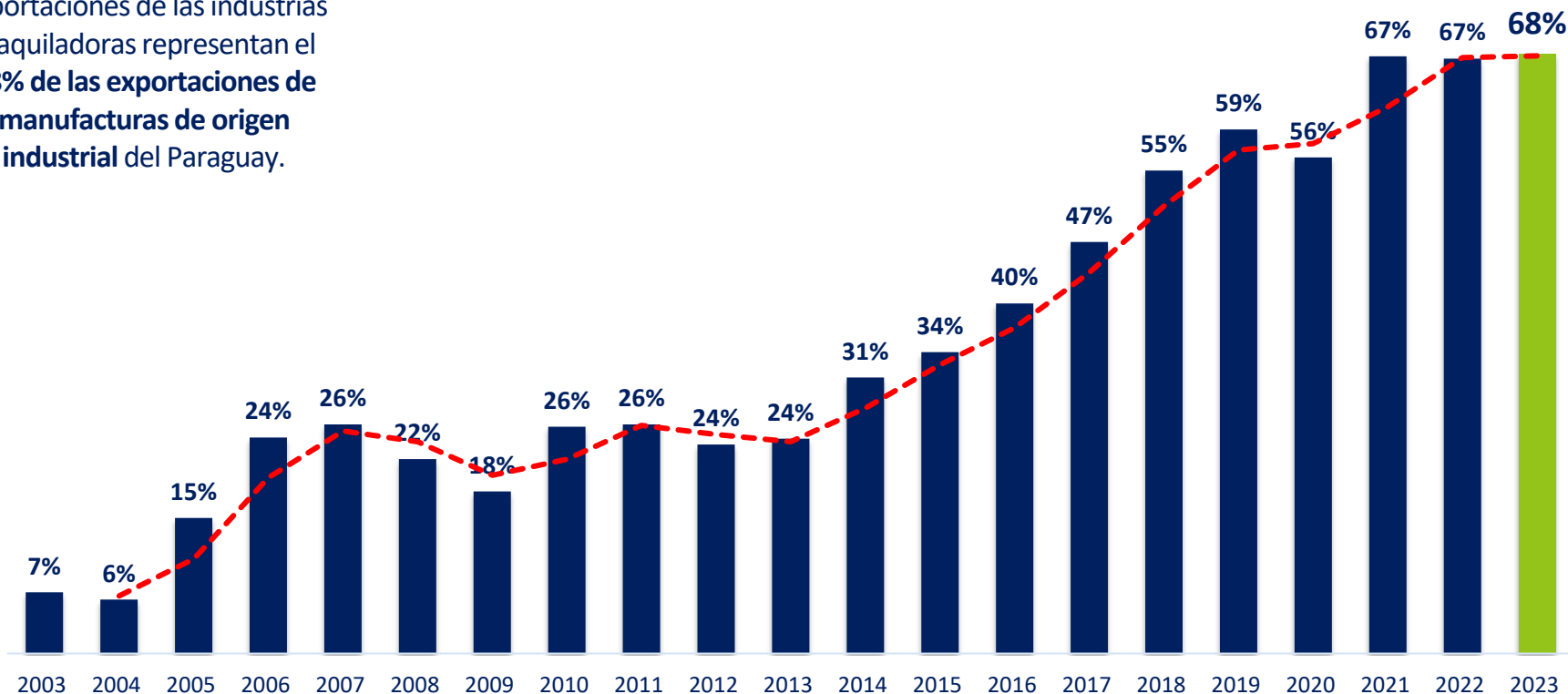
**Fuente:** Elaborado por la SSEI/MIC, con datos de la SE-CNIME y DNA-SOFIA.

(\*) Cifras preliminares sujeto a revisión

# EXPORTACIONES DE LAS INDUSTRIAS MAQUILADORAS RESPECTO DEL TOTAL DE EXPORTACIONES DE MANUFACTURAS DE ORIGEN INDUSTRIAL

(EN PORCENTAJE)

Al cierre del año 2023, las exportaciones de las industrias maquiladoras representan el **68%** de las exportaciones de manufacturas de origen industrial del Paraguay.



**Fuente:** Elaborado por la SSEI/MIC, con datos de la Ventanilla Única de Exportación (VUE); DNA-SOFIA; BCP

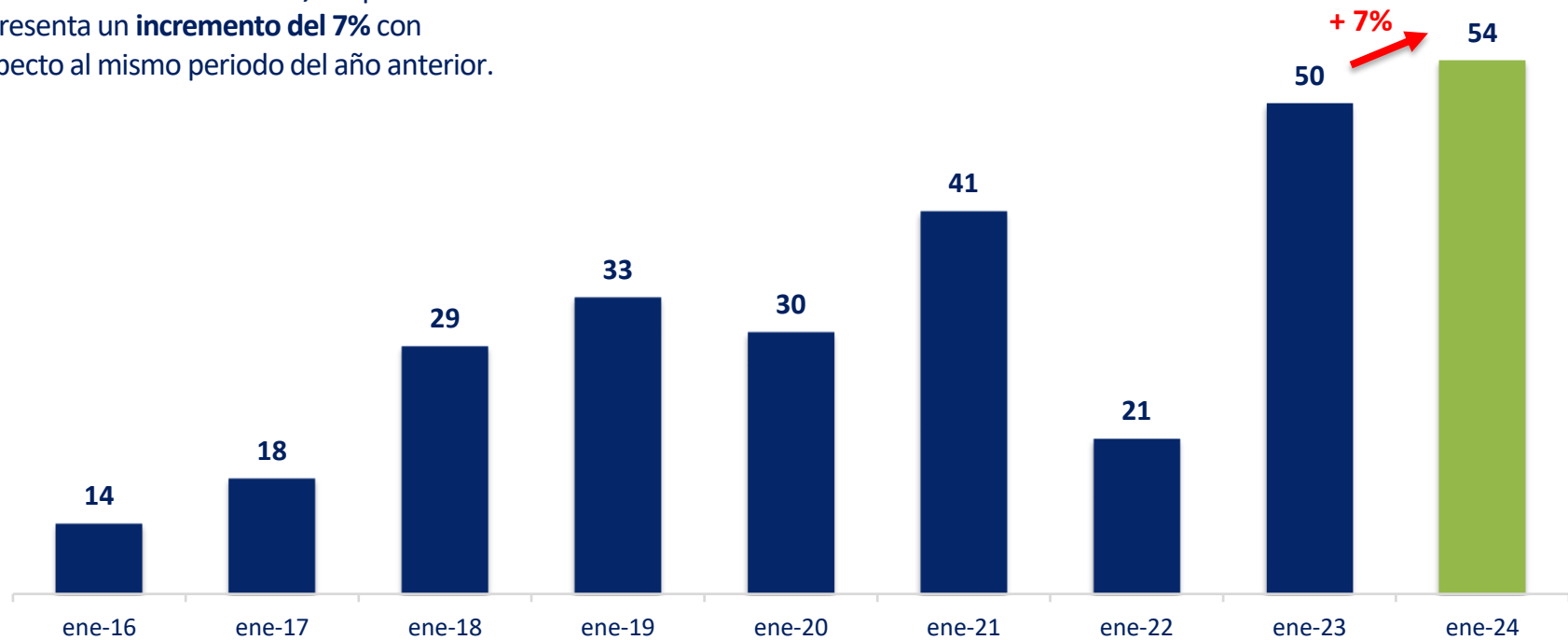
(\*) Cifras preliminares sujeto a revisión

# IMPORTACIONES DE LAS INDUSTRIAS MAQUILADORAS



(EN MILLONES DE USD, ENERO 2016-2024)

Al mes de Enero del 2024, las **industrias maquiladoras importaron** insumos por un valor de **54 millones de USD**, lo que representa un **incremento del 7%** con respecto al mismo periodo del año anterior.



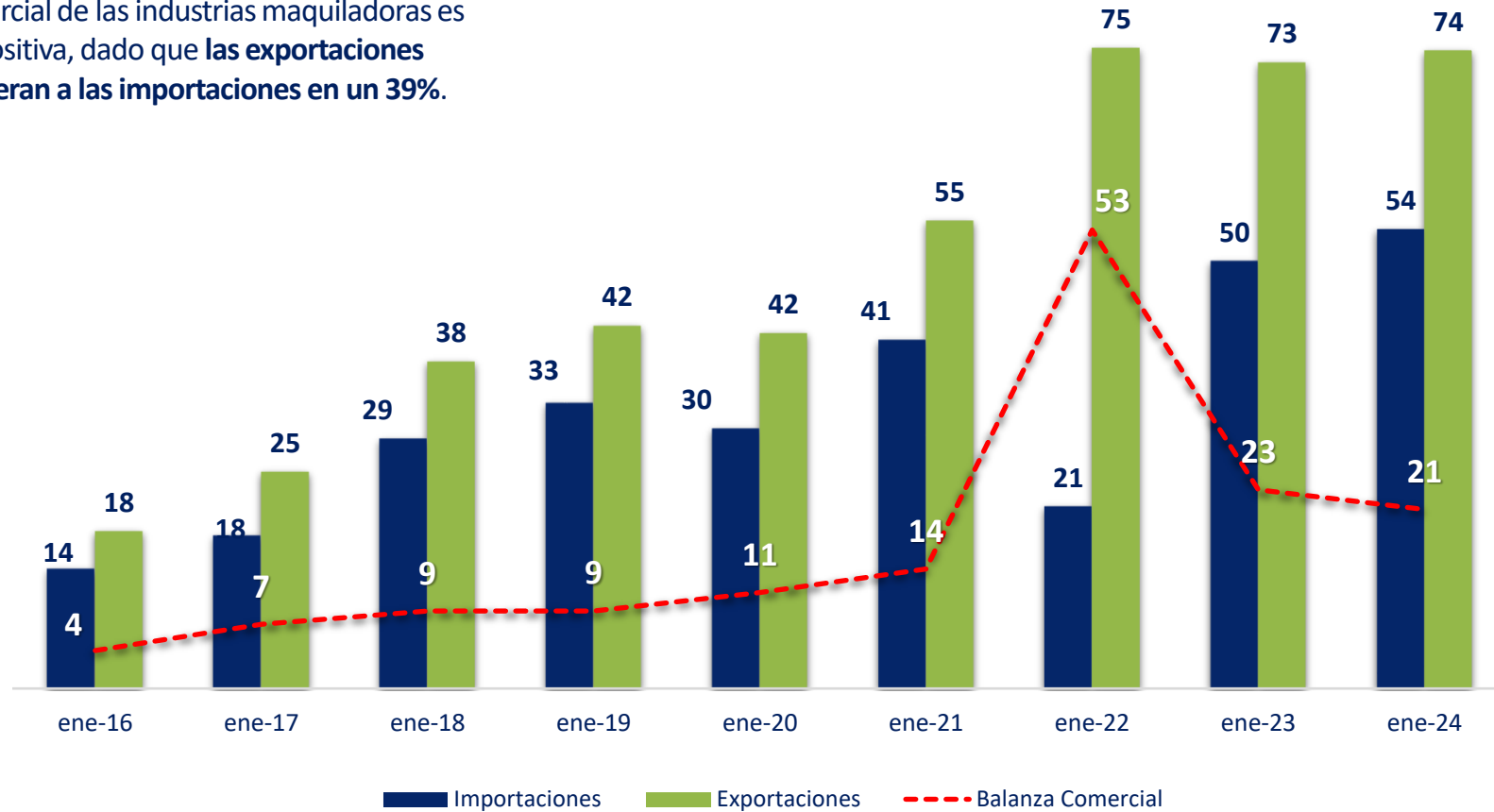
**Fuente:** Elaborado por la SSEI/MIC, con datos de la SE-CNIME y DNA-SOFIA.

(\*) Datos correspondientes a Enero 2024. Cifras preliminares sujeto a revisión

# BALANZA COMERCIAL

(EN MILLONES DE USD, ENERO 2016-2024)

Al mes de Enero del 2024, la balanza comercial de las industrias maquiladoras es positiva, dado que **las exportaciones superan a las importaciones en un 39%**.



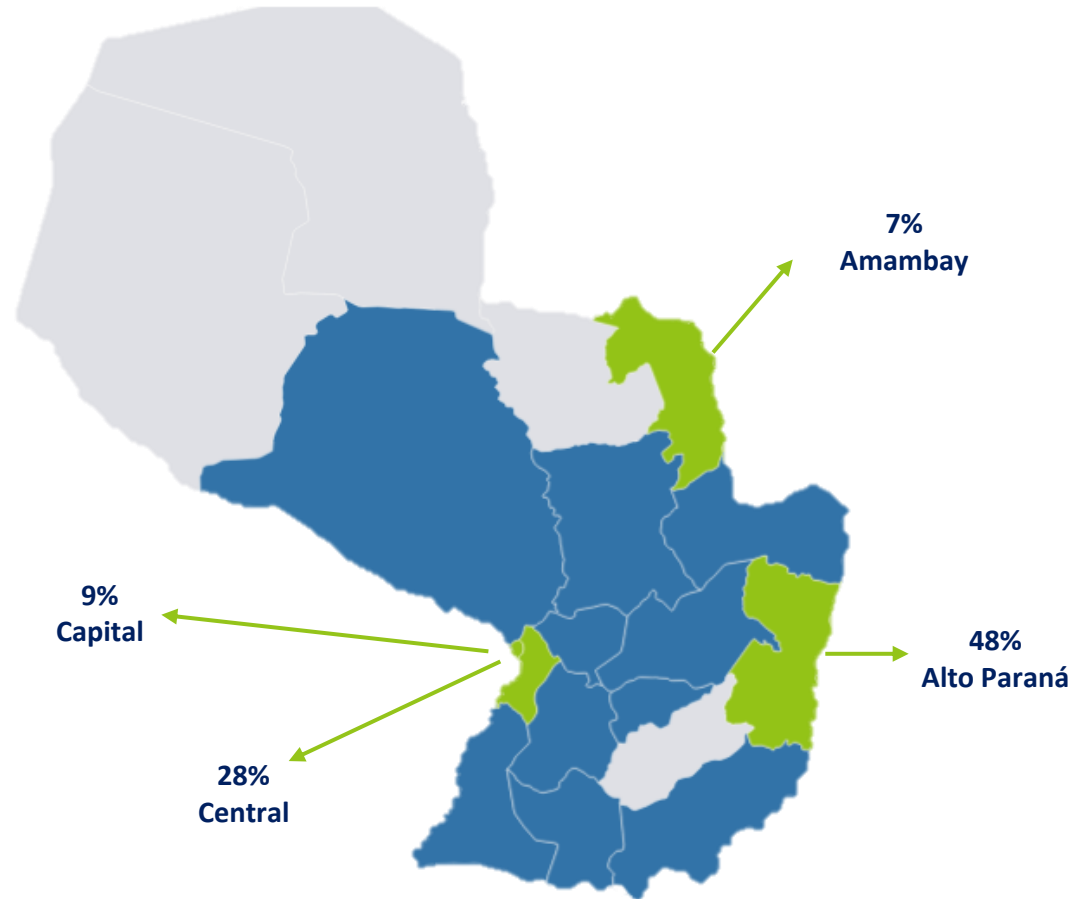
**Fuente:** Elaborado por la SSEI/MIC, con datos de la SE-CNIME y DNA-SOFIA.

(\*) Datos preliminares sujetos a revisión.

# UBICACIÓN DE LAS INDUSTRIAS MAQUILADORAS

(PERIODO 2001-2024\*)

Al mes de Enero del 2024, 290 empresas cuentan con programa de maquila aprobado, de las cuales el **92%** se encuentra en los departamentos de **Alto Paraná, Central, Capital y Amambay**.



**Fuente:** Elaborado por la SSEI, con datos de la SE-CNIME, en base a programas aprobados bajo el Régimen de Maquila.

(\* ) Datos acumulados al mes de Enero 2024.

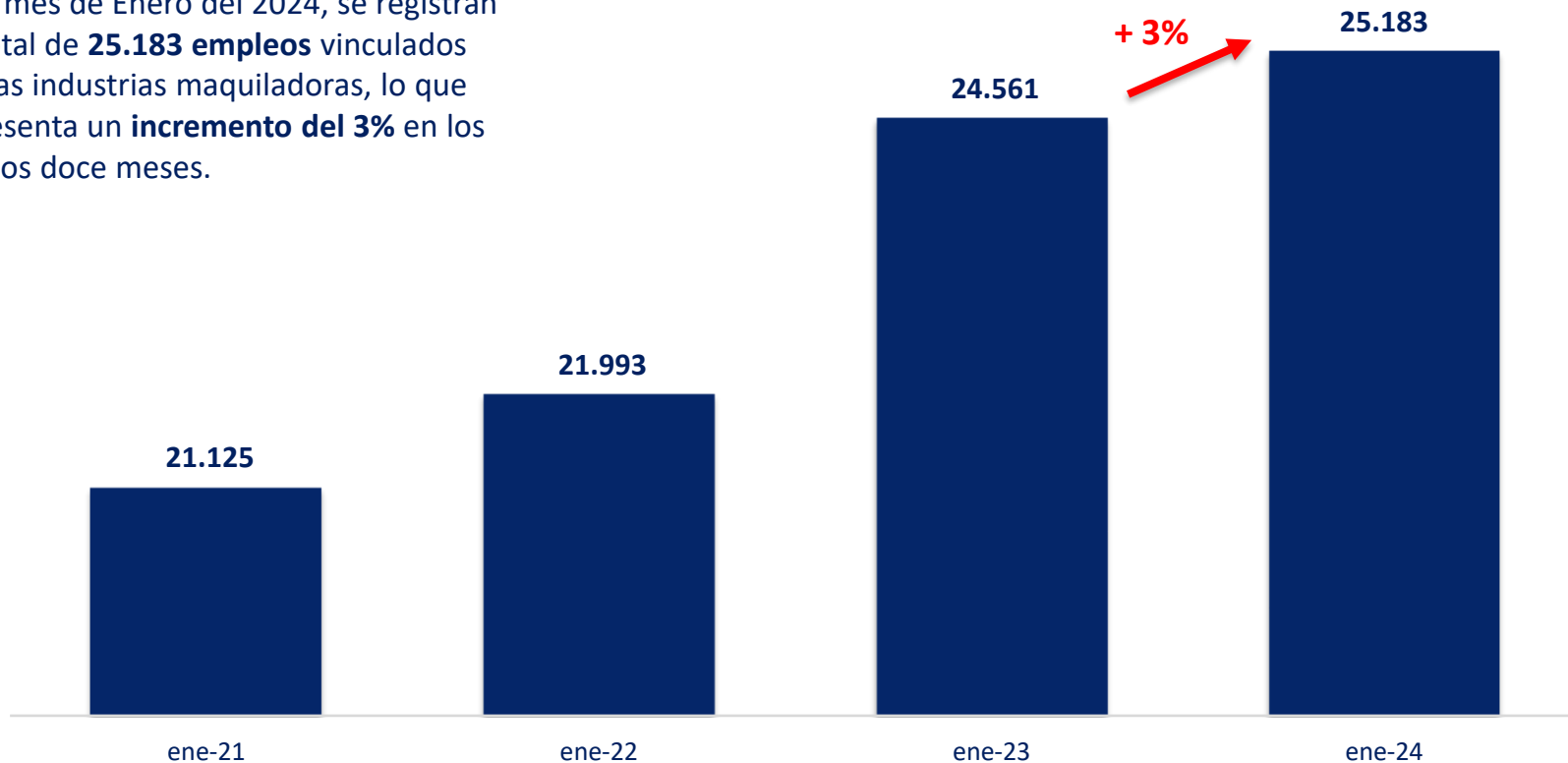


# EMPLEOS VINCULADOS CON LAS INDUSTRIAS MAQUILADORAS

(ENERO 2021-2024)



En el mes de Enero del 2024, se registran un total de **25.183 empleos** vinculados con las industrias maquiladoras, lo que representa un **incremento del 3%** en los últimos doce meses.



**Fuente:** Elaborado por la SSEI, con datos del Instituto de Previsión Social IPS en base a las empresas con Programa de Maquila vigente.

(\*) Datos correspondientes a Enero 2024, cifras preliminares sujeto a revisión.

# EMPLEOS VINCULADOS CON LAS INDUSTRIAS MAQUILADORAS POR RUBRO

(ENERO 2024)



El **74% de los empleos** vinculados a las industrias maquiladoras se registra en los rubros: **autopartes confecciones, servicios intangibles, plásticos y manufacturas diversas.**

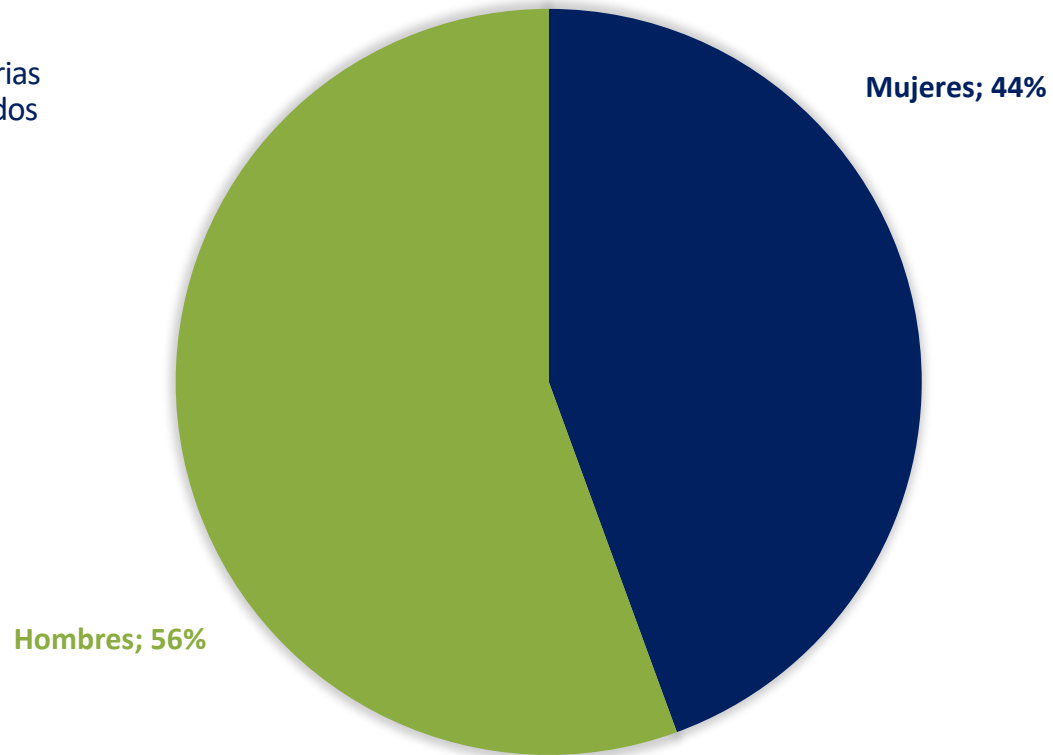
**Fuente:** Elaborado por la SSEI, con datos del Instituto de Previsión Social IPS en base a las empresas con Programa de Maquila vigente.

(\*) Cifras preliminares sujeto a revisión.

# EMPLEOS VINCULADOS CON LAS INDUSTRIAS MAQUILADORAS POR GÉNERO

(ENERO 2024)

El **44%** de los empleos vinculados con las industrias maquiladoras son ocupados por **mujeres**.



**Fuente:** Elaborado por la SSEI, con datos del Instituto de Previsión Social IPS en base a las empresas con Programa de Maquila vigente.

(\*) Cifras preliminares sujeto a revisión.

# NOTAS METODOLÓGICAS

- **Fuentes de información:** Para la elaboración del presente informe se tomaron datos de los programas de maquila presentados por las empresas solicitantes de los beneficios de la Ley 1064/97, que fueron evaluados y aprobados por el Consejo Nacional de Industrias Maquiladoras de Exportación (CNIME); del Instituto de Previsión Social (IPS); y, de la Dirección Nacional de Ingresos Tributarios (DNIT).
- **CNIME:** Organismo asesor del MIC y MEF (anteriormente MH), creado por la Ley 1064/97 (art. 5º), conformado por representantes del MIC, MEF, BCP y MRE, que tiene la función principal de evaluar y aprobar/rechazar los programas de maquila presentados por las empresas interesadas.
- **Industria maquiladora:** Empresa establecida especialmente para llevar a cabo Programas de Maquila de Exportación o aquella ya establecida y orientada al mercado nacional, que cuente con capacidad ociosa en sus instalaciones y que le sea aprobado un Programa de Maquila (definición dada por la Ley 1064/97, art. 2º, inc. a).
- **Programa de maquila:** El que contiene en detalle la descripción y características del proceso industrial o de servicio, cronograma de importaciones, de producción, de exportaciones, de generación de empleos, porcentaje de valor agregado, porcentaje de mermas y desperdicios, período de tiempo que abarcará el programa y otros datos que se podrán establecer en la reglamentación correspondiente (definición dada por la Ley 1064/97, art. 2º, inc. b).
- **Empleos vinculados:** Corresponde a la cantidad de mano de obra empleada por las empresas con programa de maquila aprobado. Se toman los datos de cantidad registrada de empleados por las industrias maquiladoras en el IPS.



**GOBIERNO DEL  
PARAGUAY**

**MINISTERIO DE  
INDUSTRIA Y  
COMERCIO**