



# INFORME DE PROYECTOS APROBADOS BAJO LA LEY N° 60/90

NOVIEMBRE 2023

# PROYECTOS APROBADOS EN EL MES DE NOVIEMBRE

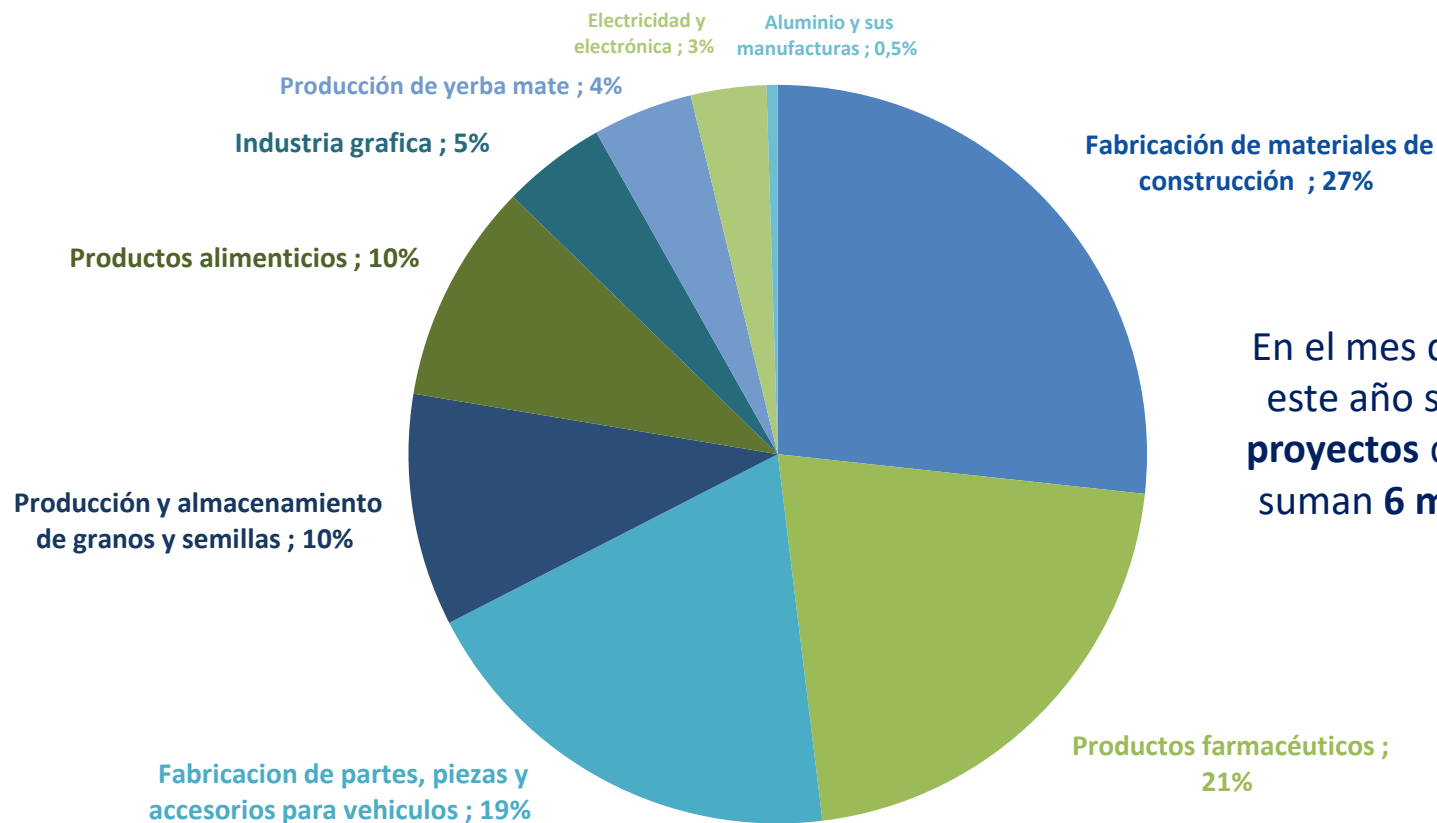


|                                                | EMPRESAS CON NUEVOS PROYECTOS<br>BAJO LA LEY N° 60/90 | RUBROS                                                    | ACTIVIDAD ESPECÍFICA                                                                     | INVERSIÓN          | EMPLEOS<br>PROYECTADOS |
|------------------------------------------------|-------------------------------------------------------|-----------------------------------------------------------|------------------------------------------------------------------------------------------|--------------------|------------------------|
|                                                |                                                       |                                                           |                                                                                          | En millones de USD |                        |
| 1                                              | FARMACEUTICA PARAGUAYA S.A.                           | Productos farmacéuticos                                   | Productos farmaceuticos (Comprimidos, inyectables líquidos)                              | 1,28               | 10                     |
| 2                                              | J.W.F. S.A.                                           | Industria grafica                                         | Impresiones digitales                                                                    | 0,27               | 17                     |
| 3                                              | SAN PELLEGRINO ESTRUCTURAS S.A.                       | Fabricación de materiales de construcción                 | Modulos prefabricados de membrana, de conductos de ventilación, de puertas y de anclajes | 0,15               | 7                      |
| 4                                              | TRANSFORMADORES PARAGUAYOS S.A.                       | Electricidad y electrónica                                | Transformadores trifásicos y monofásicos                                                 | 0,20               | 4                      |
| 5                                              | IRON CONSTRUCTIONS S.R.L.                             | Aluminio y sus manufacturas                               | Chapas acanaladas                                                                        | 0,03               | 6                      |
| 6                                              | CONSULTING & SOLUTIONS S.A.                           | Fabricación de materiales de construcción                 | Ventanas, puertas, muro cortina y baranda balcón                                         | 1,04               | 28                     |
| 7                                              | SANBORN S.A.                                          | Productos alimenticios                                    | Productos alimenticios                                                                   | 0,33               | 10                     |
| 8                                              | TREXIM S.A.                                           | Producción y almacenamiento de granos y semillas          | Cosecha de soja y maiz                                                                   | 0,61               | 5                      |
| 9                                              | HYBEL S.A.                                            | Fabricacion de partes, piezas y accesorios para vehiculos | Fabricación de maquinarias y equipos                                                     | 1,16               | 37                     |
| 10                                             | PABLO JOVIK BRUY                                      | Productos alimenticios                                    | Arroz                                                                                    | 0,25               | 5                      |
| 11                                             | LAURO RAATZ SA                                        | Producción de yerba mate                                  | Yerba mate                                                                               | 0,26               | 10                     |
| 12                                             | MADERERA PARAGUAYA DE EXPORTACION S.A.                | Fabricación de materiales de construcción                 | Materiales de construcción (termo paneles)                                               | 0,40               | 65                     |
| <b>TOTAL DE INVERSIÓN Y EMPLEO PROYECTADOS</b> |                                                       |                                                           |                                                                                          | <b>5,99</b>        | <b>204</b>             |

Fuente: Subsecretaría de Estado de Industria/MIC, con datos del Consejo de Inversiones.

# PRINCIPALES RUBROS DE INVERSIÓN

(EN PORCENTAJE, NOVIEMBRE 2023)



En el mes de noviembre de este año se aprobaron **12 proyectos** de inversión, que suman **6 millones de USD**.

El **48%** de las inversiones proyectadas se concentra en los rubros de **Materiales de Construcción y Productos farmacéuticos**.

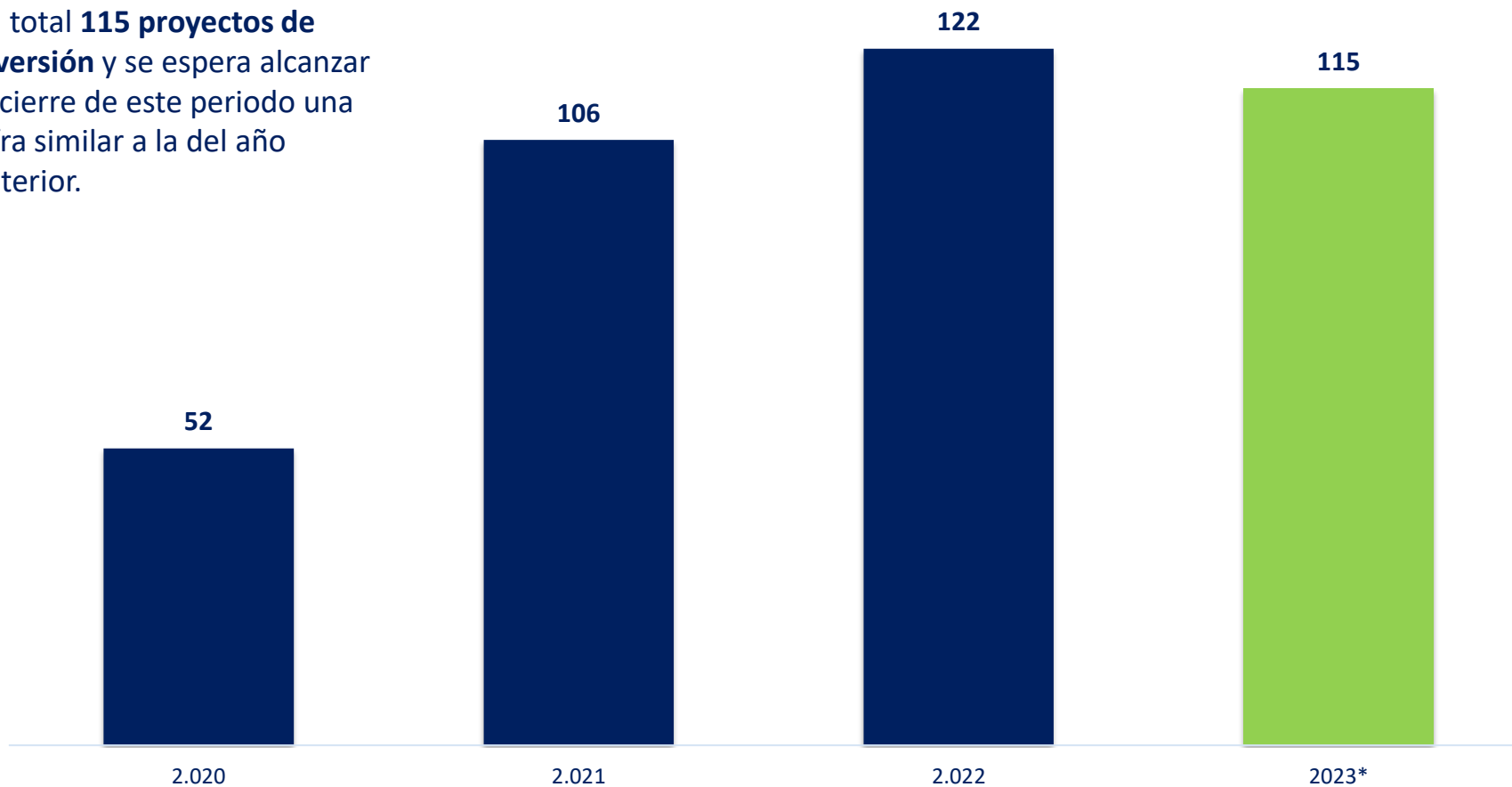
**Fuente:** Subsecretaría de Estado de Industria/MIC, con datos del Consejo de Inversiones.

# CANTIDAD DE PROYECTOS APROBADOS



(PERIODO 2020-2023\*)

Durante el año 2023, al mes de noviembre, se aprobaron en total **115 proyectos de inversión** y se espera alcanzar al cierre de este periodo una cifra similar a la del año anterior.



**Fuente:** Subsecretaría de Estado de Industria/MIC, con datos del Consejo de Inversiones.

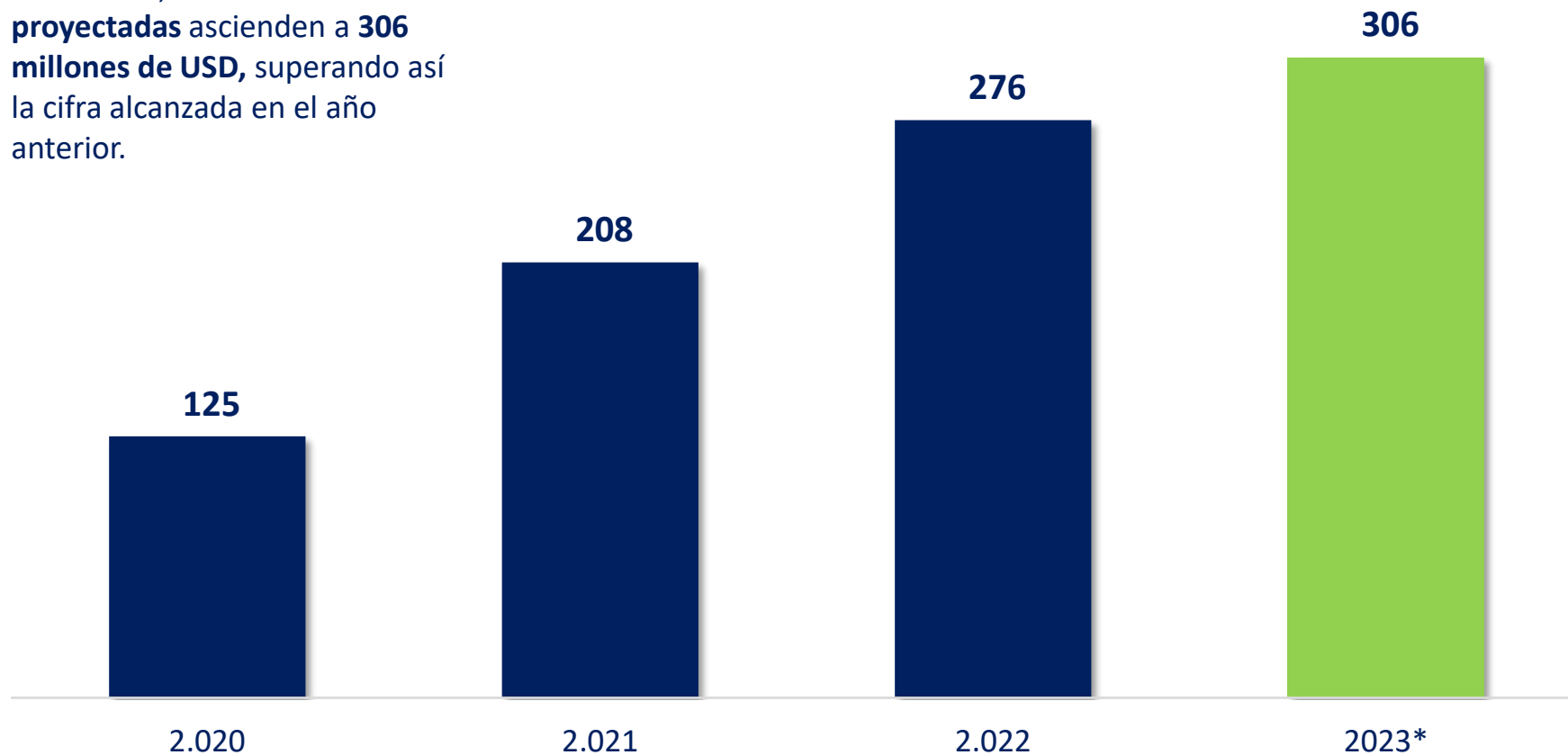
(\* ) Datos a Noviembre 2023.



# INVERSIONES PROYECTADAS

(EN MILLONES DE USD, PERIODO 2020-2023\*)

Durante el año 2023, al mes de noviembre, las **inversiones proyectadas** ascienden a **306 millones de USD**, superando así la cifra alcanzada en el año anterior.



Fuente: Subsecretaría de Estado de Industria/MIC, con datos del Consejo de Inversiones.

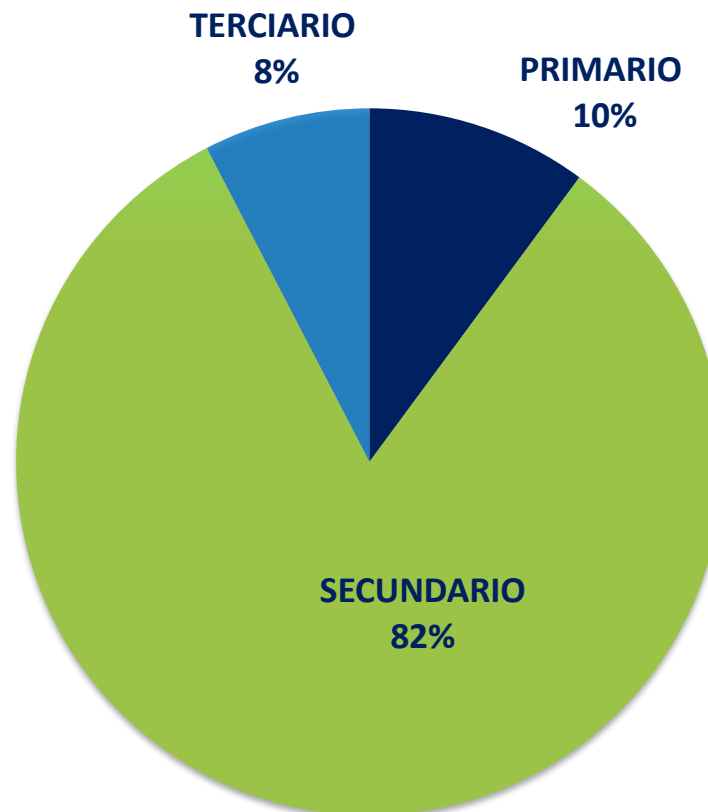
(\*) Datos a Noviembre 2023.

# INVERSIONES PROYECTADAS POR SECTORES

(EN PORCENTAJE, PERIODO ENERO A NOVIEMBRE 2023)



El **82%** de las inversiones proyectadas se concentra en el **sector secundario**, mientras que, el sector primario se lleva el 10% y el sector terciario el 8%, respectivamente.



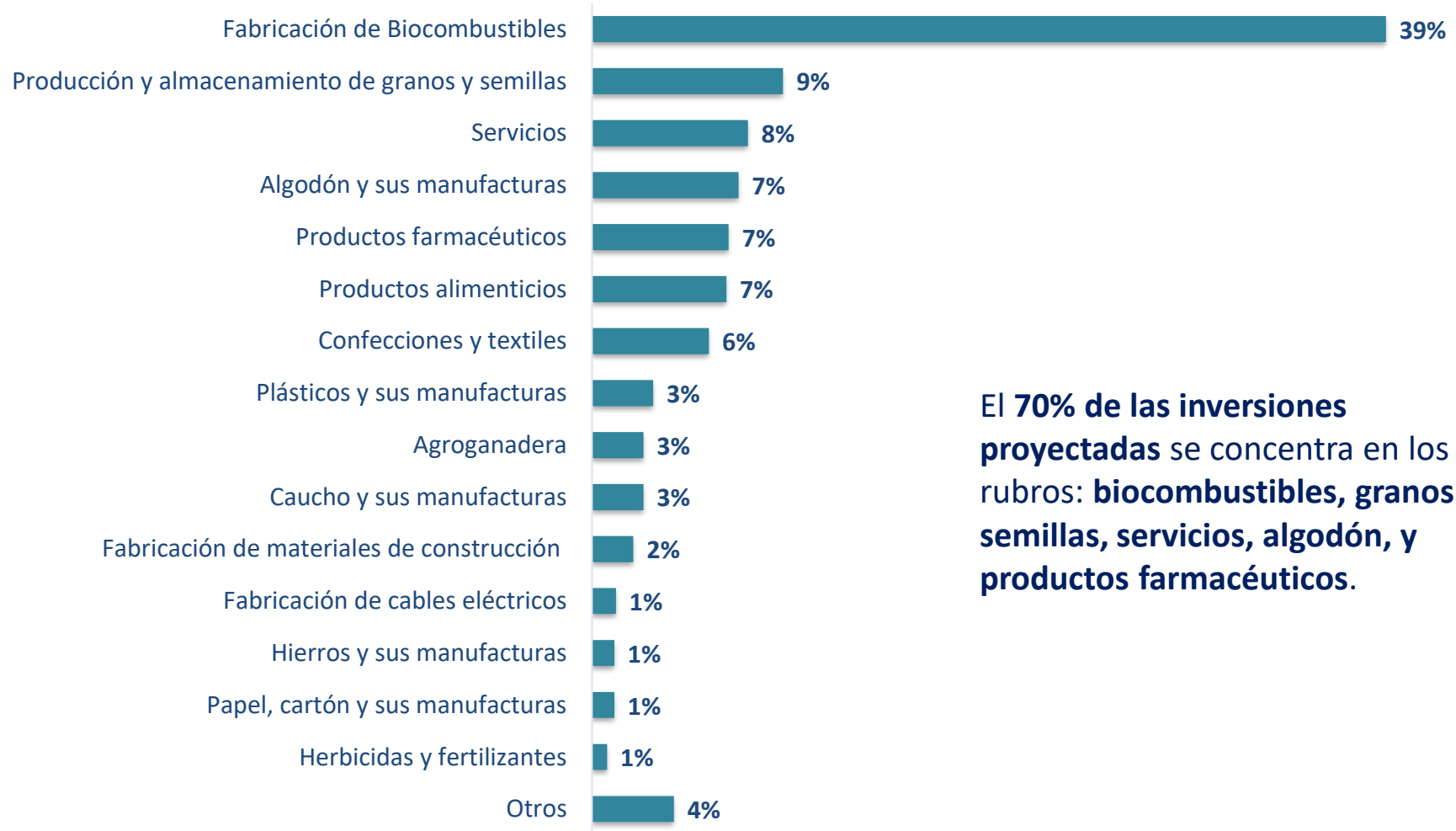
**Fuente:** Subsecretaría de Estado de Industria/MIC, con datos del Consejo de Inversiones.

**Obs:** Sector Primario: Agricultura, Ganadería, pesca y minería. Sector Secundario: Manufacturas, construcciones, electricidad. Sector Terciario: Servicios.



# INVERSIONES PROYECTADAS POR RUBROS

(EN PORCENTAJE, PERIODO ENERO A NOVIEMBRE 2023)



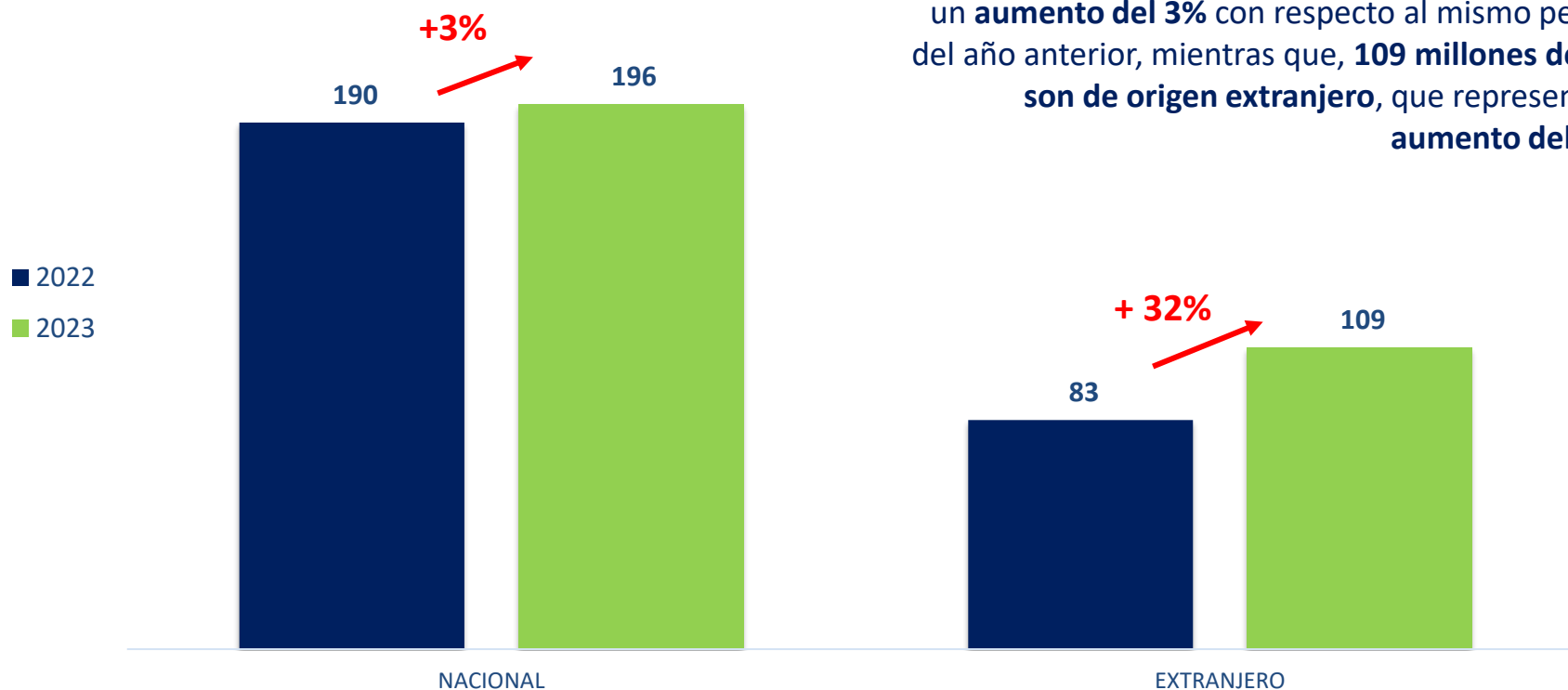
El **70%** de las inversiones proyectadas se concentra en los rubros: **biocombustibles, granos y semillas, servicios, algodón, y productos farmacéuticos.**

Fuente: Subsecretaría de Estado de Industria/MIC, con datos del Consejo de Inversiones.



# INVERSIONES PROYECTADAS SEGÚN EL ORIGEN DEL CAPITAL

(EN MILLONES DE USD, PERIODO ENERO A NOVIEMBRE 2023)



Del total de inversiones proyectadas, **196 millones de USD son de origen nacional**, lo que representa un **aumento del 3%** con respecto al mismo periodo del año anterior, mientras que, **109 millones de USD son de origen extranjero**, que representa un **aumento del 32%**.

Fuente: Subsecretaría de Estado de Industria/MIC, con datos del Consejo de Inversiones.

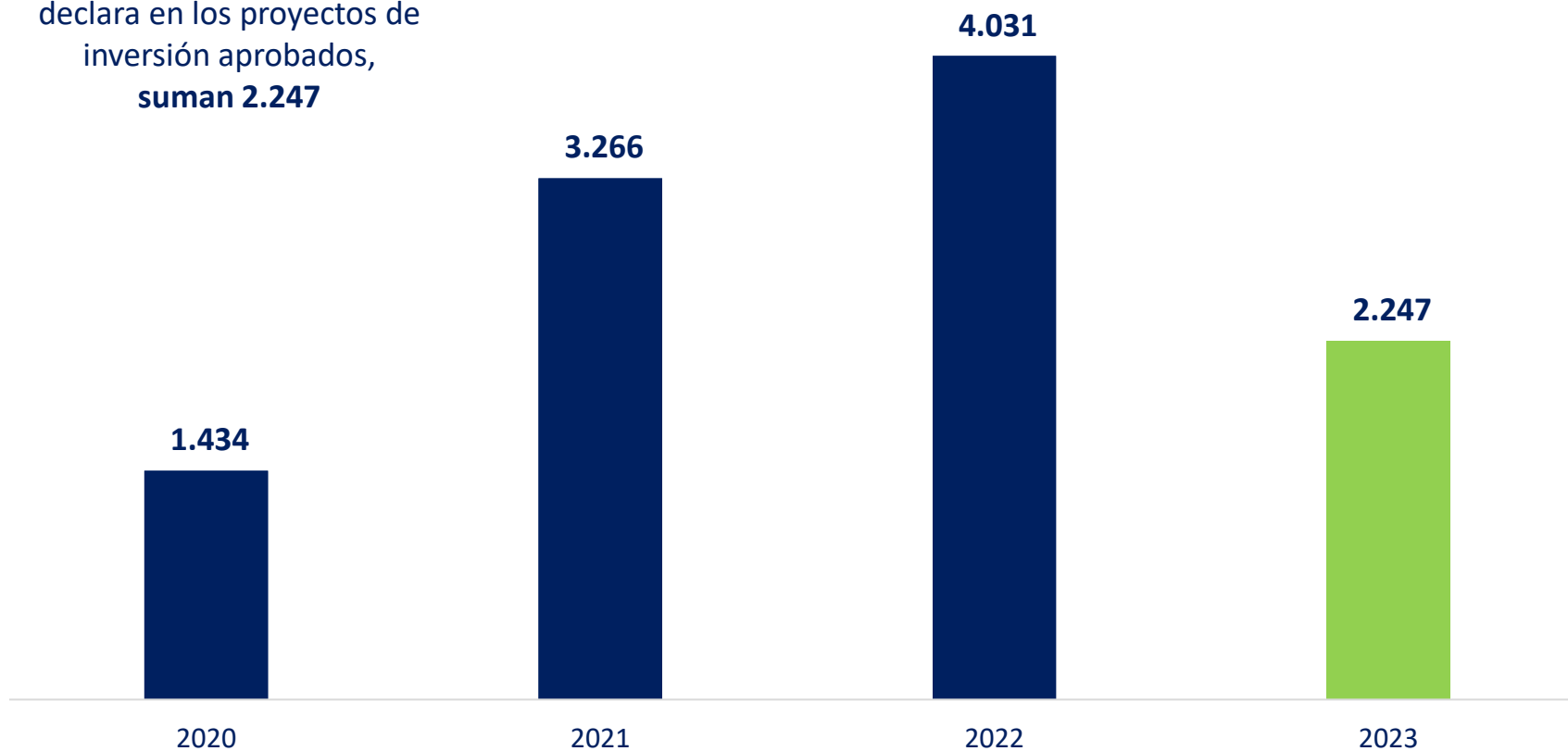




# CANTIDAD DE EMPLEOS PROYECTADOS

(PERIODO 2020-2023\*)

Durante el año 2023, al mes de noviembre, los **empleos proyectados**, según se declara en los proyectos de inversión aprobados, **suman 2.247**



**Fuente:** Subsecretaría de Estado de Industria/MIC, con datos del Consejo de Inversiones.

(\*) Datos a Noviembre 2023

# CANTIDAD DE EMPLEOS PROYECTADOS POR RUBROS

(PERIODO ENERO A NOVIEMBRE 2023)



El **46%** de los empleos proyectados, según se declara en los proyectos de inversión aprobados, se concentra en los rubros: **confecciones, biocombustibles, materiales de construcción, plásticos, y algodón.**

Fuente: Subsecretaría de Estado de Industria/MIC, con datos del Consejo de Inversiones.

# NOTAS METODOLÓGICAS



- **Fuentes de información:** Para la elaboración del presente informe se tomaron datos de los proyectos de inversión presentados por las empresas solicitantes de los beneficios de la Ley 60/90, que fueron analizados y dictaminados por el Consejo de Inversiones.
- **Consejo de Inversiones:** Organismo asesor del MIC y MEF (anteriormente MH), creado por la Ley 60/90 (art. 17º), conformado por representantes del MIC, MEF, MAG, BCP, sector primario y sector secundario/industrial, que tiene la función principal de analizar y dictaminar sobre los proyectos de inversión que correspondan a los fines de la citada Ley.
- **Proyectos de inversión:** Para acogerse a los beneficios de la Ley 60/90 (art. 20º) las empresas interesadas presentan proyectos de inversión, que contienen información básica sobre la actividad objeto de la inversión, el monto de la inversión y su forma de financiamiento, la mano de obra a ser empleada, entre otras.
- **Inversiones proyectadas:** Corresponde a los montos de inversión declarados por las empresas que solicitan acogerse a los beneficios de la Ley 60/90. Son inversiones que estas realizan por etapas, según el cronograma de inversión establecido en el proyecto aprobado.
- **Empleos proyectados:** Corresponde a la cantidad de mano de obra a ser empleada declarada por las empresas que solicitan acogerse a los beneficios de la Ley 60/90. Son empleos que se van incorporando progresivamente, según el cronograma de inversión establecido en el proyecto aprobado.



**GOBIERNO DEL  
PARAGUAY**

**MINISTERIO DE  
INDUSTRIA Y  
COMERCIO**