

COSTO PAIS

Diciembre 2008

“Negocios en el Paraguay: Elementos del Costo País”

Informe de Actualización



En el presente informe se presentan los datos e informaciones relacionados a los capítulos abordados en el documento “Negocios en el Paraguay: Elementos del Costo País”, que han experimentado variaciones entre octubre y diciembre del 2008. Las tablas y los gráficos que no se presentan contienen informaciones que permanecen sin cambios respecto al contenido del material original o a las actualizaciones anteriores¹.

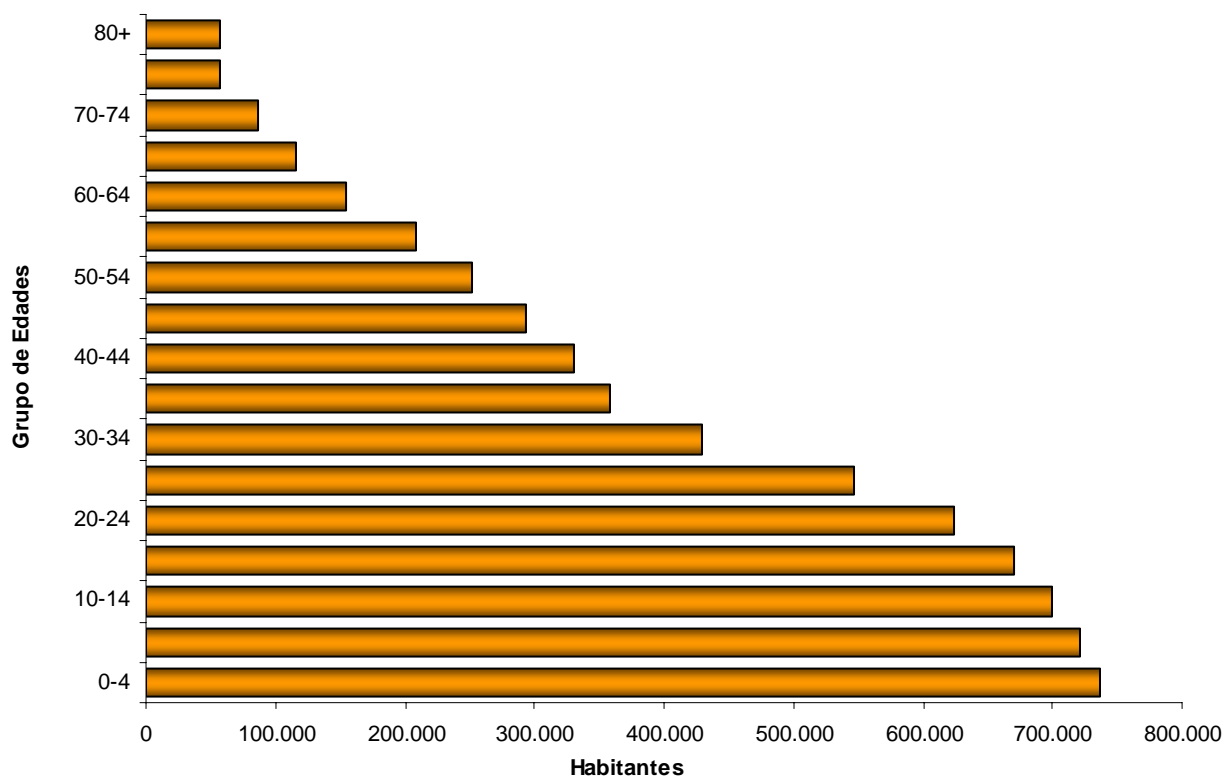
Los capítulos cuyos datos e informaciones se han actualizado son:

- [Capítulo 1: Aspectos de interés para el inversionista](#)
- [Capítulo 2: Constitución de empresas](#)
- [Capítulo 5: Servicios de comunicación](#)
- [Capítulo 6: Costos de electricidad, agua potable y combustibles](#)
- [Capítulo 9: Servicios e infraestructura de transporte](#)
- [Capítulo 12: Costos financieros](#)
- [Capítulo 14: Incentivos para la inversión y exportación](#)

¹ El documento original y los informes de actualización a junio y septiembre de 2008, se encuentran disponibles en www.mic.gov.py

Capítulo 1: Aspectos de interés del inversionista

Población del Paraguay por grupo de edades, proyección 2009²



Fuente: Secretaría Técnica de Planificación/Dirección General de Estadísticas, Encuestas y Censos.

Entorno Económico

Según estimaciones preliminares del Banco Central del Paraguay, la economía paraguaya creció 5,8% en el año 2008, lo que representa el sexto año consecutivo con una tasa positiva de crecimiento, y que además supera a la proyección a inicios de año de 5%, aunque inferior al 6,8% dado en el año 2007. Por otra parte, las proyecciones de crecimiento para el año 2009 bajaron considerablemente debido al impacto que sufrirían las economías por la crisis financiera internacional, es así que, para el caso de Paraguay éste oscila entre un 2% y 3% según organismos internacionales como la CEPAL y el Banco Mundial.

² Ver Gráfico 1, Pág. 2 Documento

Evolución del Producto Interno Bruto, 2000-2009³



* Cifras preliminares.

** Cifras Proyectadas.

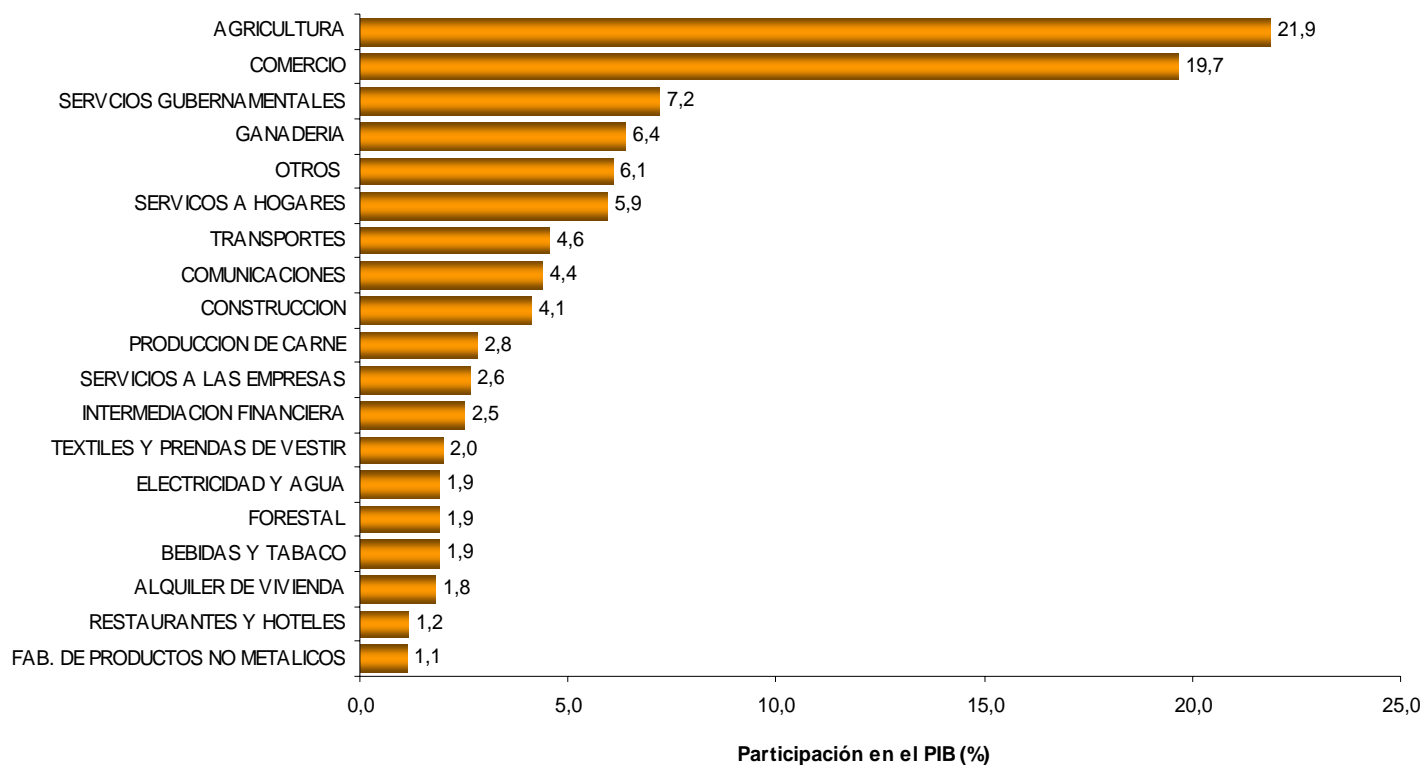
Fuente: Banco Central del Paraguay.

En términos constantes, durante el 2007 el PIB alcanzó U\$S 9.166 millones incrementándose a aproximadamente U\$S 9.697 millones en el 2008, lo que afirma el crecimiento esperado por encima del 5%. Este crecimiento del PIB real está asociado al dinamismo de la demanda interna, en sus componentes de consumo e inversión. El aumento del consumo de los hogares se debió al aumento de la capacidad de compra de aquellos que estuvieron vinculados a actividades con buen desempeño durante el año 2008, sumado a los hogares que reciben remesas de paraguayos que trabajan en el exterior. Igualmente tuvieron su aporte positivo el consumo público y la inversión privada.⁴

³ Ver Gráfico 2, Pág. 2 Documento

⁴ Informe Económico Preliminar 2008. Banco Central del Paraguay

Estructura Económica del Paraguay, 2008*



* Cifras Preliminares

Fuente: Banco Central del Paraguav.

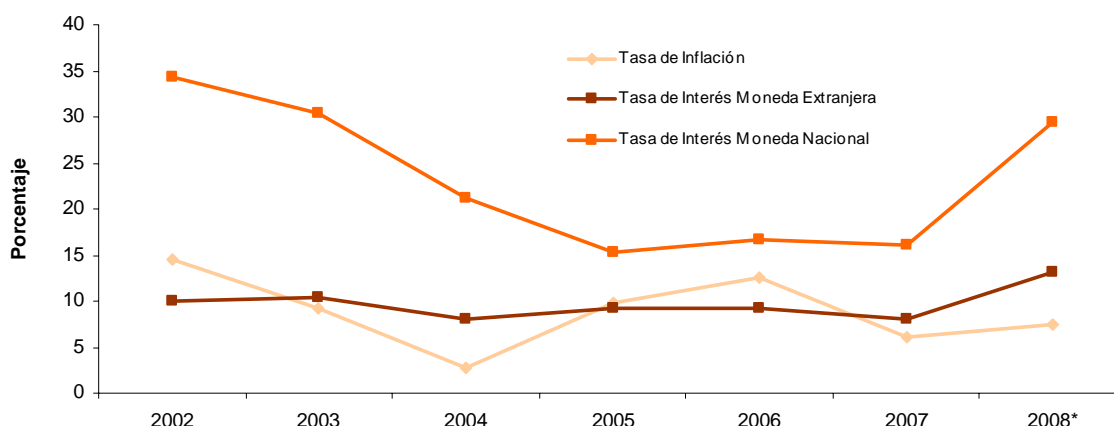
Tasa de inflación

A inicios del año 2008 el Banco Central del Paraguay (BCP) aprobó un Programa Monetario que contemplaba como meta una inflación de 5% con un rango de tolerancia de 2,5% por encima o por debajo de la meta fijada. Según resultados preliminares la inflación durante el año 2008, rondaría por el 7,5%, si bien es superior al 6% observado en el año 2007, esta dentro de los límites del rango referencial de inflación de mediano y largo plazo contemplado en el programa monetario.

En cuanto a las tasas de interés, tanto para moneda extranjera como nacional para diciembre del año 2008, se situaron en 13,2% y 29,5% respectivamente, en este sentido, es importante señalar que la crisis financiera internacional ha provocado una conciencia de mayor riesgo por parte de los bancos, a pesar de los niveles de liquidez actuales, lo que ha provocado el incremento de las tasas de colocación. Sin embargo, el ritmo de crecimiento de créditos otorgados a los distintos sectores de la economía se ha mantenido a pesar de la coyuntura, esto debido principalmente por las políticas aplicadas por el BCP⁵.

⁵ Informe Económico Preliminar 2008. Banco Central del Paraguay

Inflación y tasas de interés⁶



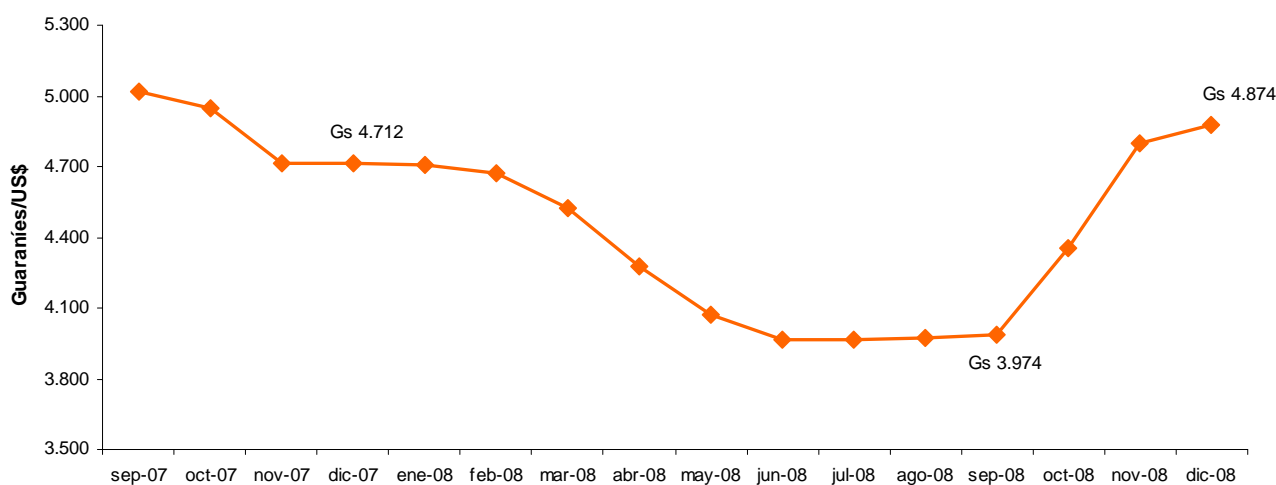
* Inflación Acumulada a diciembre/08 y tasas de interés a noviembre/08.

Fuente: Banco Central del Paraguay.

Tipo de cambio

Durante el 2008, el comportamiento del tipo de cambio Guaraní/Dólar mantuvo movimientos hacia la baja, hasta alcanzar Gs. 3.974 en setiembre del periodo referido; en contraste, a partir de los siguientes meses pudo notarse variaciones de incremento hasta llegar a Gs. 4.874 en diciembre, es decir, superando inclusive el nivel de Gs. 4.712 de diciembre del año anterior. La evolución de este indicador estuvo influenciada por el importante ingreso de divisas provenientes de exportaciones de rubros como carne y soja principalmente, de remesas desde el extranjero y de los ingresos a través de las Binacionales. Posterior a esto, la crisis financiera internacional desató una fuga de capitales de los países emergentes con lo que el dólar a nivel global se fortaleció⁷.

Tipo de Cambio Promedio Mensual⁸



Fuente: Banco Central del Paraguay.

⁶ Ver Gráfico 4, Pág. 4 Documento

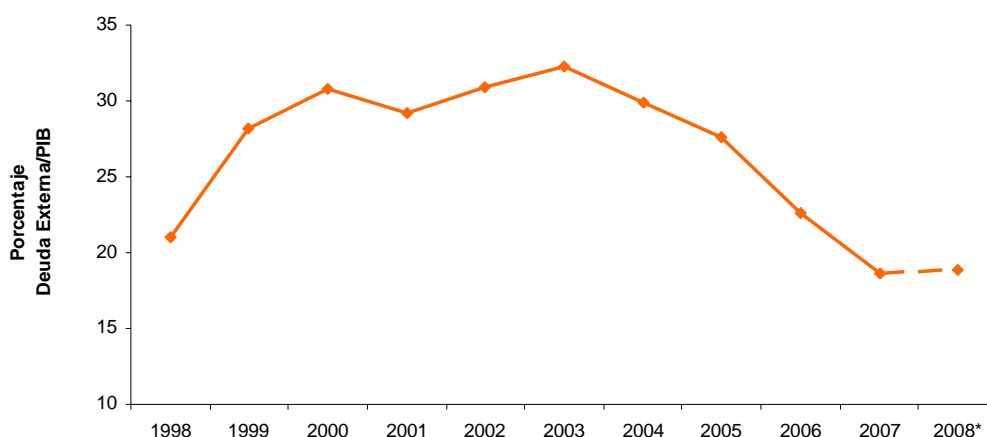
⁷ Informe Económico Preliminar 2008. Banco Central del Paraguay

⁸ Ver Gráfico 5, Pág. 4 Documento

Deuda Externa

El saldo de la deuda externa a diciembre del año 2008 es de US\$ 2.232 millones, lo cual representa aproximadamente el 18,9% del PIB; similar a la presentada en el periodo anterior, donde representaba 18,6% del PIB.

Saldo de la deuda externa como porcentaje del PIB⁹



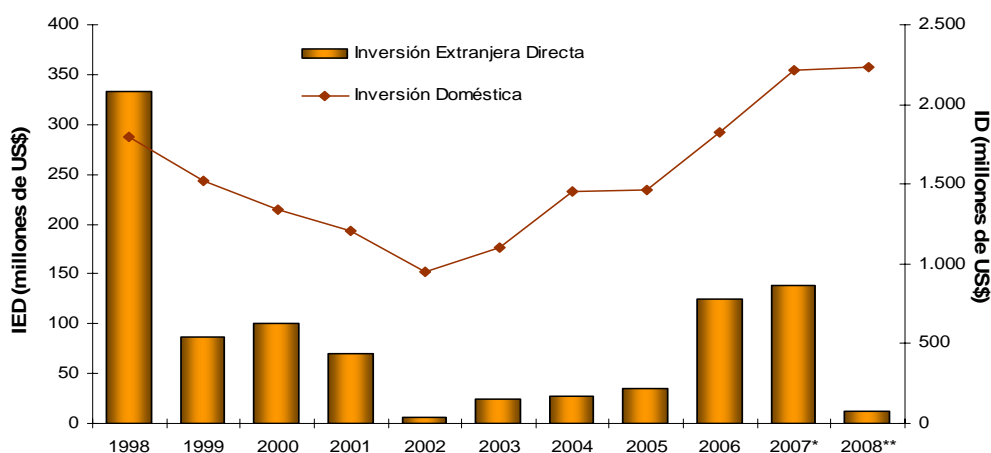
* Estimación preliminar

Fuente: Ministerio de Hacienda.

Inversiones

Según estimaciones del BCP, la inversión doméstica ha alcanzado al tercer trimestre del año 2008 aproximadamente US\$ 2.235 millones, representando un crecimiento del 1% con respecto al total registrado en el año 2007. En cuanto a la Inversión Extranjera, según cifras preliminares, al primer trimestre del año 2008 el flujo corresponde a US\$ 12 millones.

Inversión Doméstica y flujos netos de Inversión Extranjera Directa¹⁰



* Cifras Preliminares

**IED al 1er Trimestre e ID al 3er trimestre del 2008.

Fuente: Banco Central del Paraguay.

⁹ Ver Gráfico 6, Pág. 5 Documento

¹⁰ Ver Gráfico 7, Pág. 7 Documento

Capítulo 2: Constitución de empresas

Proceso de constitución, registro y fiscalización

A partir del 2007 vienen llevándose a cabo esfuerzos para lograr una mayor celeridad en los trámites de apertura de empresas. Con tal propósito se ha establecido el Sistema Unificado de Apertura de Empresas (SUAE), que busca facilitar, agilizar y desburocratizar el proceso de constitución de empresas. Este sistema es una iniciativa desarrollada en el marco de un convenio interinstitucional que cuenta con el apoyo del programa Umbral.

En su primera etapa, el SUAE ha buscado reducir el tiempo, costo y número de pasos necesarios para constituir una empresa y con esto ha logrado mejorar el posicionamiento internacional de Paraguay en el ranking del Doing Bussines del Banco Mundial en lo que se refiere a facilidad para la apertura de empresas¹¹. En la segunda etapa se tiene planeado modificar el aspecto legal para simplificar los requisitos y procesos. El SUAE, además, cuenta con el servicio online de seguimiento del estado de registro de la empresa, disponible en su página web o a través de la página del Ministerio de Industria y Comercio.

En cuanto a la implementación de mejoras, es importante señalar que en el año 2008 se han firmado acuerdos entre el SUAE y los distintos organismos involucrados de manera a agilizar y facilitar el proceso de apertura de empresas entre ellos debe mencionarse los referentes a:

- Emisión de carnet de radicación para inversionistas extranjeros por parte de la Dirección General de Migraciones en un plazo no mayor de 5 días hábiles.
- Registro de escrituras públicas de constitución de empresas en el SUAE, por medio de la delegación de firma de la Delegada de la Dirección General de Registros Públicos ante el SUAE, además de la reducción de el plazo de inscripción en ambas secciones a 2 días hábiles.
- Utilización del formulario único del SUAE para los procesos iniciados en el SUAE, para la inscripción obrero-patronal ante el Instituto de Previsión Social.
- Inscripción de nuevas empresas en la Subsecretaría de Estado de Tributación iniciado en el SUAE, a través de formularios únicos del SUAE.
- Unificación de las inspecciones y conclusión de los trámites realizados en la Municipalidad de Asunción en un plazo máximo de 10 días hábiles.
- Implementación del Departamento de Inscripción Patronal, autorizado para la inscripción de manera remota, a través de la Delegación de firma al Delegado del Ministerio de Justicia y Trabajo ante el SUAE, de esta manera el SUAE emite online las inscripciones vía ventanilla en un plazo de 1 hora.

¹¹ Ver Metas, logros y servicios del SUAE

Metas, logros y servicios del SUAE¹²

A continuación se muestran las metas que se plantearon al constituir el SUAE y los logros obtenidos a diciembre de 2008. Como se puede apreciar, el tiempo que toma habilitar una empresa ha pasado de 74 días hábiles a 15 días hábiles, en promedio.

Metas para la Primera Etapa

Reducir de 74 días hábiles a 36 días hábiles.

Reducir de 17 pasos a 9 pasos.

Reducir el costo de US\$ 725 a US\$ 250.

Logros a la Fecha

Tiempo requerido para la apertura de una empresa: 15 días hábiles en promedio.

Número de pasos necesarios: seis.

Costo promedio por registro US\$ 80 (conforme a la metodología utilizada por el Banco Mundial).

Mejor posicionamiento internacional del Paraguay en el subindicador de facilidad para apertura de empresas, bajando del puesto 138 al puesto 66 en el ranking del Doing Business del Banco Mundial.

Servicios

Inscripción en el Registro de Personas Jurídicas.

Inscripción en el Registro Público de Comercio.

Constancia de Inscripción y RUC.

Constancia de Inscripción Obrero Patronal del IPS.

Constancia de Inscripción Patronal del Ministerio de Justicia y Trabajo.

Habilitación del local.

Patente Comercial.

Fuente: Sistema Unificado de Apertura de Empresas (SUAE)

Inscripción de Empresas a través del SUAE¹³

Pasos	Instituciones	Servicios	Costo (Guaraníes)
1	Dirección General de Registros Públicos	Inscripción de Personas Jurídicas Inscripción en el Registro Público de Comercio	51.608
2	Ministerio de Justicia y Trabajo	Constancia de Inscripción Patronal del MJyT	sin costo
3	Ministerio de Hacienda	Constancia de Inscripción y RUC	sin costo
4	Instituto de Previsión Social	Constancia de Inscripción Obrero Patronal del IPS	sin costo
5	Municipalidad de Asunción*	Habilitación de Local Patente Comercial	10.200
6	Dirección General de Migraciones**	Visa de Residencia Temporal	402.534
Resumen			
Total Guaraníes			464.342
Tiempo aproximado			15 días

** A estos costos se debe adicionar un porcentaje establecido sobre el monto del activo.

** Aplica sólo para inversionistas extranjeros.

Fuente: Sistema Unificado de Apertura de Empresas (SUAE)

¹² Ver Recuadro 2, Pág. 10 Documento

¹³ Ver Cuadro 3, Pág. 11 Documento

Inscripción en la Dirección General de Registros Públicos

Requisitos para la inscripción de sociedades comerciales¹⁴

Sociedades Anónimas y Sociedades de Responsabilidad Limitada	
Requisitos	Costos
	Guaraníes
Formulario declaración jurada para inscripción	5.000
Tasa inscripción en Registro de Personas Jurídicas	25.804
Tasa inscripción en Registro Público de Comercio	25.804
Tasa especial	20.643
Total*	77.251
Otras Sociedades	
Requisitos	Costos
	Guaraníes
Formulario declaración jurada para inscripción	5.000
Formulario para juicio de orden de inscripción	3.000
Tasa juicio	20.643
Tasa inscripción en Registro de Personas Jurídicas	25.804
Tasa inscripción en Registro Público de Comercio	25.804
Tasa especial	20.643
Total*	100.894

* Los montos totales sufren incrementos cuando hay bienes registrables como aporte de capital, este incremento consiste en el 0,74% del valor del bien más el costo de la tasa de inscripción del bien en el registro correspondiente.

Fuente: Sistema Unificado de Apertura de Empresas.

Requisitos para la inscripción de empresas unipersonales y EIRL¹⁵

Requisitos	Costos
	Guaraníes
Formulario de inscripción en juicio	3.000
Formulario de inscripción en el Registro Público	5.000
Tasa Juicio	20.643
Tasa especial para inscripción en el Registro Público de Comercio	20.643
Tasa inscripción Registro Público de Comercio	25.804
Total	68.990

Fuente: Sistema Unificado de Apertura de Empresas.

¹⁴ Ver Cuadro 4, Pág. 12 Documento

¹⁵ Ver Cuadro 5, Pág. 12 Documento

Capítulo 5: Servicios de comunicación

Telefonía inalámbrica fija GSM

Con el fin de ampliar la red de cobertura de telefonía básica, la Compañía Paraguaya de Comunicaciones (COPACO) ha lanzado al mercado un nuevo servicio de líneas fijas inalámbricas con chip y tecnología GSM, que resulta similar a la línea fija convencional. Este emprendimiento tiene especial interés en las zonas rurales del país, y se realiza mediante la instalación de radiobases en distintos distritos del país, con una cobertura de 25Km de radio cada una¹⁶. El servicio funciona en la frecuencia 850 y 1.800Mhz; se desempeña con un interfaz (que dependerá de la frecuencia de cada área) que es un dispositivo totalmente integrado que permite comunicaciones de voz, fax, GPRS (Internet) y datos usando redes GSM o EDGE.

Los servicios ofrecidos son el envío de mensajes, identificación de llamadas entrantes, llamada en espera, recarga, consulta de saldos, transferencia de llamadas, llamadas nacionales e internacionales, acceso a Internet por GPRS. Los costos de estos servicios se detallan a continuación:

Tarifas para el Servicio de telefonía inalámbrica fija GSM

Modalidad prepago Recarga electrónica o tarjeta	Tarifas		
	Guaraníes		
Activación (incluye la provisión del chip)	15.000		
Tarifa de llamadas nacionales	Gs./minuto		
Horario normal*	200		
Horario reducido **	100		
Tarifas de llamadas internacionales	Gs./minuto		
MERCOSUR (incluido Bolivia, Chile y Perú)	2.200		
EE.UU. y Canadá	1.980		
Cuba	3.720		
Resto de América	2.750		
Resto del Mundo	3.850		
Tarifas de mensajes	Guaraníes		
Dentro de la Red de Copaco	70		
Fuera de la red de Copaco	70 + Interconexión		
Tarifa de llamadas a redes móviles de otros operadores	17 Gs./segundo		
Tarifa de acceso a Internet por GPRS	1 Gs. Por c/2 Kb		
Plan Amigos***	Tarifas		
	Horario Normal	Horario Reducido	Mensajes
Abono Mensual (Guaraníes)	Gs./minuto	Gs./minuto	Gs./mensaje
40.000	190	-	63
60.000	180	-	56
80.000	170	100	49
120.000	160	-	42
200.000 a 320.000	150	-	35

Obs: Todas las tarifas incluyen el importe del IVA

* Horario Normal: de 06 am a 08 pm.

** Horario Reducido: de 08 pm a 06 am.

*** Plan de comunicación entre 3 ó 5 números inalámbricos con descuentos o bonos en llamadas y mensajes de texto.

Fuente: COPACO S.A.

¹⁶ El área de cobertura para cada titular se limita a la declarada en el formulario de solicitud de la línea.

Capítulo 6: Costos de electricidad, agua potable y combustibles

El siguiente cuadro, muestra que para el 2007 la cobertura de energía eléctrica alcanzó el 94,98 % del territorio nacional

Evolución de la cobertura de energía eléctrica en Paraguay¹⁷

Año	Cobertura (porcentaje del territorio)
2001	83,90%
2002	88,87%
2003	90,20%
2004	91,51%
2005	92,58%
2006	93,85%
2007	94,98%

Fuente: Administración Nacional de Electricidad (ANDE).

En este sentido para el año 2007 el consumo de energía por habitante en Paraguay fue de US\$ 912, lo que representa un crecimiento del 7% con respecto al año anterior. Por su parte, el consumo industrial, pasó de 1.371 GWh en el año 2006 a 1.463 GWh en el año 2007, lo demuestra un crecimiento de 6,7%.

¹⁷ Ver Cuadro 28, Pág. 33 Documento

Capítulo 9: Servicios e infraestructura de transporte

En el año 2008, la participación del sector transporte en el PIB del Paraguay se situó en 4,6%. Este porcentaje es similar al alcanzado en el 2007 y levemente superior al del 2006, año en el que participó con un 4% en la producción del PIB. El sector, necesita inversiones de gran envergadura para desarrollar la infraestructura básica que facilite el crecimiento sostenido de la economía, es por ello que en el Plan Anticrisis considerado por el gobierno nacional como medida para enfrentar la crisis financiera internacional, se contempla una importante inversión en obras públicas.

Vialidad y Transporte Terrestre

Según datos de la Dirección de Planificación Vial del Ministerio de Obras Públicas y Comunicaciones la red vial nacional era de 31.531 Km a julio del año 2008.

Características básicas de la infraestructura vial¹⁸

Descripción	Longitud (Km.)	Porcentaje de la red nacional total
a) Por la administración		
Rutas nacionales	9.783,	31%
Rutas departamentales	6.408	20%
Rutas vecinales	15.340	49%
Red nacional total	31.5301	100%
b) Por las condiciones de uso		
Pavimentadas	4.6212	15%
Empedradas	1.155	4%
No pavimentadas	25.754	82%
Red nacional total	31.531	100%

Fuente: Dirección de Planificación vial del Ministerio de Obras Públicas y Comunicaciones (MOPC)

De los 17 departamentos que componen el territorio nacional, los que resaltan con infraestructura vial más extensa son: Itapúa (4.077Km.), San Pedro (3.628Km.), Caaguazú (2.958Km), Boquerón (2.538Km) y Alto Paraná (2.409Km).

¹⁸ Ver cuadro 46, Pág 49 Documento

Capítulo 12: Costos financieros

Según estimaciones del Banco Central del Paraguay, al mes de diciembre de 2008 los activos del sistema bancario sumaron Gs. 29.724,6 mil millones y los pasivos Gs. 26.410,6 mil millones, presentando un crecimiento de 36% y 35,7% respectivamente, en relación al mismo mes del año anterior.

Tasas de interés anuales referenciales¹⁹

TASAS ACTIVAS	Bancos				Financieras			
	Moneda nacional		Moneda extranjera		Moneda nacional		Moneda extranjera	
	Nominal	Efectiva	Nominal	Efectiva	Nominal	Efectiva	Nominal	Efectiva
Comercial (plazo menor o igual a un año)	16,83%	18,17%	11,80%	12,34%	26,10%	29,51%	13,94%	14,81%
Comercial (plazo mayor a un año)	13,42%	14,08%	13,74%	13,90%	31,09%	35,90%	13,35%	14,70%
Desarrollo (plazo menor o igual a un año)	15,38%	16,11%	11,91%	12,37%	--	--	--	--
Desarrollo (plazo mayor a un año)	12,14%	12,73%	9,90%	10,41%	18,32%	18,38%	--	--
Consumo (plazo menor o igual a un año)	18,09%	19,59%	13,53%	14,23%	31,68%	36,08%	12,84%	13,42%
Consumo (plazo mayor a un año)	25,55%	29,08%	13,20%	13,98%	33,67%	39,35%	15,01%	16,09%
Promedio simple tasas activas	16,90%	18,29%	12,35%	12,87%	28,17%	31,84%	13,79%	14,76%
TASAS MÁXIMAS	Moneda Nacional				Moneda Extranjera			
Hasta 90 días	52,66%				19,45%			
Hasta 180 días	39,11%				16,63%			
Hasta 365 días	41,69%				18,71%			
Más de un año	41,24%				16,55%			
TASAS PASIVAS	Bancos				Financieras			
	Moneda nacional		Moneda extranjera		Moneda nacional		Moneda extranjera	
	Nominal	Efectiva	Nominal	Efectiva	Nominal	Efectiva	Nominal	Efectiva
Ahorro a la vista	0,86%	0,87%	0,19%	0,19%	1,31%	1,32%	0,30%	0,30%
Certificado de Depósitos de Ahorro a Plazo Fijo								
A 180 días	6,41%	6,60%	4,15%	4,23%	6,19%	6,34%	3,91%	3,98%
Menor o igual a 365 días	7,70%	7,88%	5,10%	5,17%	9,22%	9,47%	5,62%	5,71%
Mayor a 365 días	11,95%	12,36%	7,18%	7,36%	13,24%	13,93%	7,40%	7,59%
Promedio simple tasas pasivas	6,73%	6,93%	4,16%	4,24%	7,49%	7,77%	4,31%	4,40%

Nota: Actualizado a Diciembre 2.008.

Fuente: Superintendencia de Bancos. Banco Central del Paraguay.

¹⁹ Ver Cuadro 72, Pág. 70 Documento

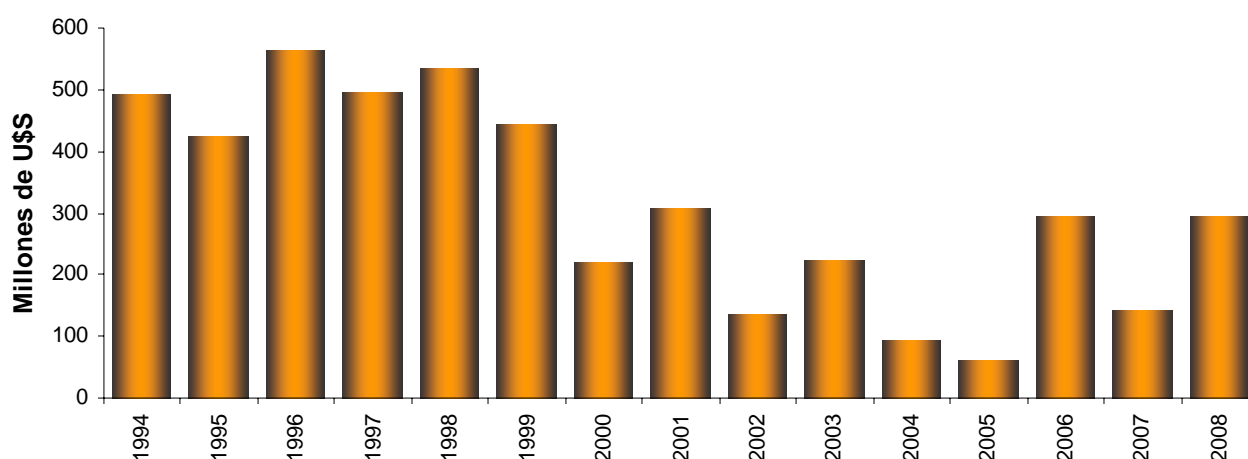
Capítulo 14: Incentivos para la inversión y la exportación

Ley 60/90

En el año 2008 se han aprobado 89 proyectos, lo que significa una inversión total de US\$ 296 millones aproximadamente, alcanzando de esta manera niveles similares de inversión a los registrados en el año 2006.

Esta inversión registrada para el año 2008 representó la creación de puestos de trabajo para 2.038 personas, y en cuanto a niveles de inversión, el mayor porcentaje se presenta en el sector de servicios específicamente el de telecomunicaciones.

Evolución de las inversiones por el régimen de incentivos de la Ley 60/90²⁰



Fuente: Departamento de Desarrollo Industrial - SSEI (Ley 60/90)

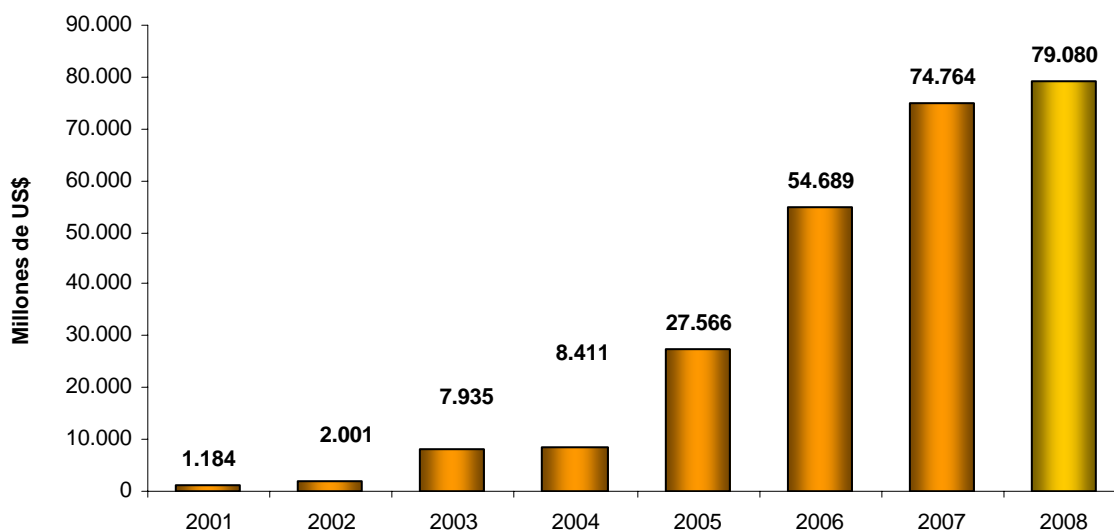
Régimen de Maquila

En el 2008, en el mes de diciembre las exportaciones ascendieron a US\$ 4,4 millones y en lo que respecta a las exportaciones acumuladas, éstas se registran por valor cercano a los US\$ 79 millones, representando un crecimiento del 5,77%, en relación con el año 2007.

En lo que se refiere al destino de las exportaciones por medio de este régimen, el 53,23% corresponde a Extrazona (países como Tailandia, Estados Unidos, Turquía, Reino Unido y España) y el restante 46,77% tiene como destino países del MERCOSUR.

²⁰ Ver Gráfico 10, Pág. 82 Documento

Evolución histórica de las exportaciones vía Régimen de Maquila²¹

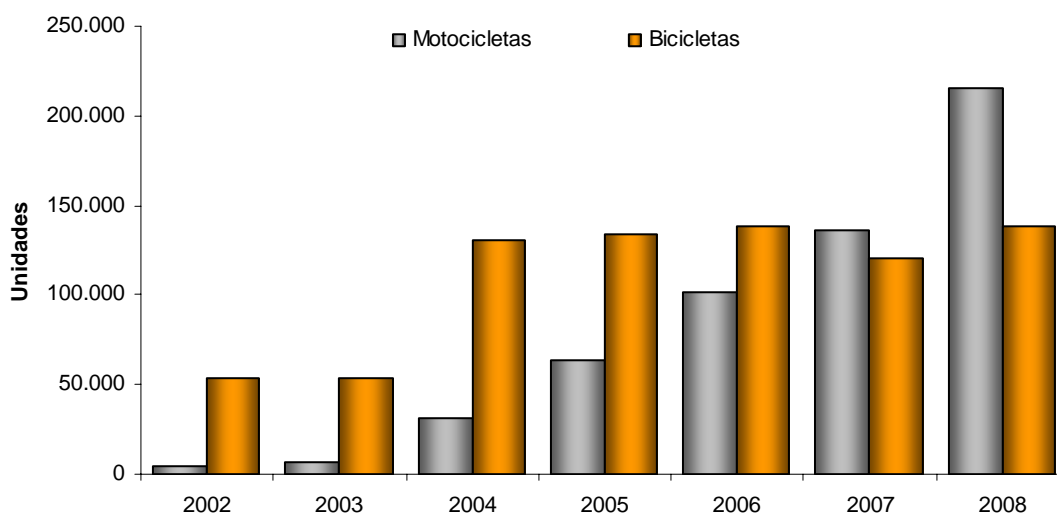


Fuente: Consejo Nacional de Industrias Maquiladoras de Exportación.

Régimen Automotor Nacional

Para el año 2008, la producción de motocicletas y bicicletas fue de 215.544 y 138.005 unidades respectivamente, lo que representa un crecimiento del 59% para el caso de las motocicletas y un aumento en el orden del 14% para la producción de bicicletas con respecto al año 2007.

Evolución de la producción de Motocicletas y bicicletas²²



Fuente: Dirección Régimen Automotor Nacional-MIC.

²¹ Ver Gráfico 11, Pág. 83 Documento

²² Ver Gráfico 12, Pág. 85 Documento

Régimen de Importación de Materias Primas e Insumos

Dentro de la política de reforma y modernización de la Administración Pública, se dispuso por medio de la Resolución Nro. 662, la implementación del Sistema Electrónico de Gestión para la tramitación y emisión de certificados de importación de materias primas e insumos, desarrollado sobre la estructura de la Ventanilla Única del Exportador (VUE) lo que permite dar mayor agilidad y transparencia a la gestión, usando un navegador WEB.

Algunos requisitos mínimos que debe de cumplir el usuario son:

- Estar inscripto en el Registro Industrial
- Solicitar acceso y clave para el portal web del VUE
- Contar con los permisos necesarios para acceder a la opción de Tramitación de Materia Prima

Por otra parte, un importante logro en cuanto a este Régimen, además de la implementación del sistema electrónico para su tramitación, es la decisión Mercosur que prorroga hasta el 31 diciembre del 2010 la importación de materias primas e insumos con un arancel del 0%.